

GONHER.

Acumuladores
Acumuladores Acumuladores
Acumuladores Acumuladores
acumuladores
Acumuladores Acumuladores
Acumuladores Acumuladores
acumuladores
Acumuladores Acumuladores
Acumuladores Acumuladores
acumuladores
Acumuladores Acumuladores
Acumuladores Acumuladores
acumuladores
Acumuladores Acumuladores
Acumuladores Acumuladores
acumuladores
Acumuladores Acumuladores
Acumuladores Acumuladores
acumuladores
Acumuladores Acumuladores
Acumuladores Acumuladores
acumuladores
Acumuladores Acumuladores
Acumuladores Acumuladores
acumuladores

Catálogo Acumuladores 2012



TODO UN SISTEMA DE PROTECCIÓN PARA SU MOTOR.

GONHER.

Acumuladores

Años de investigación evidencian que el principal motivo de las fallas de un acumulador en servicio, es la corrosión de las rejillas positivas que se degradan mucho más rápido por la aleación de sus componentes, los acumuladores GONHER con su nueva tecnología libre de mantenimiento están siempre listos para iniciar su desempeño.

Con la nueva tecnología Advanced Plated System® los acumuladores de servicio pesado están fabricados con los más altos estándares, diseñados para soportar las fuertes exigencias de las aplicaciones comerciales, ahora con mayor rendimiento, más duraderas, listas para satisfacer las necesidades de los sistemas eléctricos para servicio pesado cada vez más sofisticados.



**EL MEJOR
ACUMULADOR
DE
MÉXICO**

GONHER®



¡AHORA!
**50%
¡MAS!**
**¡GARANTÍA LIBRE
SIN COSTO!**

A diferencia de las marcas de baterías promedio en México que ofrecen solo 12 meses, **GONHER** te ofrece 18 meses de ¡Garantía Libre SIN COSTO!.

RELACIÓN DE MODELOS POR MARCA DE AUTOMÓVILES	4
--	---

APLICACIONES AUTOMOTRIZ

ACURA.....	10
ALFA ROMEO.....	10
AM GENERAL.....	10
ASTON MARTIN.....	10
ASUNA.....	10
AUDI.....	10
BENTLEY.....	11
BMW.....	11
BUICK.....	12
CADILLAC.....	13
CHEVROLET.....	13
CHRYSLER.....	17
DAEWOO.....	17
DAIHATSU.....	17
DODGE.....	17
EAGLE.....	19
FIAT.....	19
FORD.....	19
FOTON.....	22
GEO.....	22
GIANT.....	22
GMC.....	22
HONDA.....	22
HUMMER.....	23
HYUNDAI.....	23
INFINITI.....	23
ISUZU.....	23
JAGUAR.....	23
JEEP.....	24
KIA.....	24
LAND ROVER.....	24
LEXUS.....	24
LINCOLN.....	25
LOTUS.....	25
MAYBACH.....	25
MAZDA.....	25
MERCEDES BENZ.....	26
MERCURY.....	27
M.G.....	25
MINI.....	28
MITSUBISHI.....	28
NISSAN.....	28
OLDSMOBILE.....	30
PANOZ.....	30
PEUGEOT.....	30
PLYMOUTH.....	31
PONTIAC.....	31
PORSCHE.....	33
RENAULT.....	33
ROLLS ROYCE.....	33
SAAB.....	33
SALEEN.....	33
SATURN.....	33
SCION.....	34
SEAT.....	34
STERLING.....	34
SUBARU.....	34
SUZUKI.....	34
TOYOTA.....	34
VAM.....	35
VOLKSWAGEN.....	35
VOLVO.....	37

APLICACIONES SERVICIO PESADO

ALLIS CHALMERS.....	38
CASE.....	38
CASE / INTERNATIONAL.....	38

CATERPILLAR	39
CHANGAN	39
DINA	39
FORD	39
FREIGHTLINER	40
GENERAL MOTORS / CHEVROLET	40
HINO	40
I.H.C. HARVESTER	40
ISUZU	40
JOHN DEERE	41
KENWORTH	44
MACK	44
MASSEY-FERGUSON	44
MERCEDES BENZ	44
NEW HOLLAND	44
PETERBILT	44
VOLVO	44
WHITE	44
APLICACIONES MOTOCICLETAS	
APRILIA	45
CARABELA	45
CARTER BROTHERS KARTS	45
DINAMO	45
DREAM	45
E-TON	45
FANTIC MOTORS	45
HARLEY DAVIDSON	45
HONDA	45
HYOSUNG MOTORS	45
ITALIKA	45
ITALJET	45
KASEA	45
KAWASAKI	45
KYMCO	45
MUZ	45
PEUGEOT	45
PIAGGIO	46
PUCH	46
ROYAL ENFIELD	46
SUZUKI	46
SYM	46
TRIUMPH	46
VENTO	46
YAMAHA	46
CAPACIDADES DE AMPERAJE Y MEDIDAS	47
TABLA DE REFERENCIAS	48
TIPOS DE ACUMULADORES, POLARIDAD Y CONECTORES	49
TIEMPO ESTIMADO PARA CARGAR ACUMULADORES	50
COMO PASAR CORRIENTE	51
CAUSAS EN LAS QUE NO PROCEDE LA GARANTÍA	52
TABLAS DE AJUSTES Y GARANTÍA	54
MANUAL DE INSTALACIÓN DE MOTOBATERIA	55
CARACTERÍSTICAS MOTOBATERIAS GONHER	57
TABLA DE AJUSTES MOTOBATERIAS GONHER	57
CARACTERÍSTICAS BATERÍAS MARINAS GONHER	58
TABLA DE AJUSTES BATERÍAS MARINAS GONHER	58

SELECCIONA TU ACUMULADOR



¿No sabes elegir el acumulador correcto?
¡No te preocupes, **GONHER** te dice como!

Sigue estas sencillas recomendaciones:

1 **CHEVROLET**

ASTRA	
L4 1.8L	2004-2000
L4 1.8L	2008-2007
L4 2.0L	2008-2004
L4 2.2L	2006-2000
L4 2.4L	2006-2004

1.- Localiza la marca y modelo de tu vehículo.

2

Marca - Modelo - Motor	Año	Acumulador
Make - Model - Engine	Year	Battery
CHEVROLET		
ASTRA		
L4 1.8L	2004-2000	G-47
L4 1.8L	2008-2007	G-47
L4 2.0L	2008-2004	G-47
L4 2.2L	2006-2000	G-47
L4 2.4L	2006-2004	G-47

2.- Identifica el número de parte del acumulador.

3

Part. No. **G-47**

3.- Encuentra el número de parte, ubicado en la etiqueta frontal del acumulador.

Relación de modelos por marca de automóviles
List of car models by brand

Modelo	Marca	Modelo	Marca	Modelo	Marca	Modelo	Marca
Model	Make	Model	Make	Model	Make	Model	Make
1		3		6			
100.....	AUDI	300.....	CHRYSLER	600.....	MERCEDES BENZ		
100 SERIES.....	BMW	300.....	MERCEDES BENZ	600 "K".....	CHRYSLER		
1000 SERIES.....	BMW	300 SERIES.....	BMW	600 "K".....	DODGE		
1000 SERIES.....	IHC	3000.....	MITSUBISHI	600 SERIES.....	BMW		
1000D.....	IHC	3000 MARK I.....	AUSTIN-HEALEY	6000.....	PONTIAC		
1010.....	IHC	3008.....	PEUGEOT	604.....	PEUGEOT		
1100.....	FIAT	300C.....	CHRYSLER	607.....	PEUGEOT		
1100 SERIES.....	IHC	300CD.....	MERCEDES BENZ	610.....	NISSAN		
1100D.....	IHC	300CE.....	MERCEDES BENZ	612.....	FERRARI		
1110.....	IHC	300D.....	MERCEDES BENZ	616.....	MAZDA		
120 SERIES.....	VOLVO	300DT.....	MERCEDES BENZ	618.....	MAZDA		
1200.....	MAZDA	300E.....	MERCEDES BENZ	62.....	MAYBACH		
1200.....	NISSAN	300M.....	CHRYSLER	620.....	NISSAN		
1200.....	VOLKSWAGEN	300SD.....	MERCEDES BENZ	626.....	MAZDA		
1200 SERIES.....	IHC	300SDL.....	MERCEDES BENZ	626-4.....	MAZDA		
1200D.....	IHC	300SE.....	MERCEDES BENZ	625.....	MAYBACH		
1210.....	IHC	300SEL.....	MERCEDES BENZ				
124.....	FIAT	300TD.....	MERCEDES BENZ	7			
1300.....	LADA	300TDT.....	MERCEDES BENZ	700 SERIES.....	BMW		
1300 SERIES.....	IHC	300TE.....	MERCEDES BENZ	700 SERIES HYBRID.....	BMW		
1300D.....	IHC	300TZ.....	NISSAN	710.....	NISSAN		
131.....	FIAT	306.....	PEUGEOT	710.....	NISSAN		
1310.....	IHC	307.....	PEUGEOT	720.....	NISSAN		
140 SERIES.....	VOLVO	308.....	PEUGEOT	740 SERIES.....	VOLVO		
147.....	ALFA ROMEO	310.....	NISSAN	75.....	ROVER		
150.....	DODGE	323.....	MAZDA	760 SERIES.....	VOLVO		
1500 S.....	HONDA	330.....	DODGE	780 SERIES.....	VOLVO		
1500 SERIES.....	GMC	350SL.....	MERCEDES BENZ				
156.....	ALFA ROMEO	350Z.....	NISSAN	8			
160 SERIES.....	VOLVO	356A.....	PORSCHE	80.....	AUDI		
1600.....	NISSAN	356C.....	PORSCHE	800 SERIES.....	BMW		
1600.....	SUBARU	360 MODENA.....	FERRARI	808.....	MAZDA		
164.....	ALFA ROMEO	370Z.....	NISSAN	810.....	NISSAN		
166.....	ALFA ROMEO	370Z HYBRID.....	NISSAN	819.....	NISSAN		
180.....	MERCEDES BENZ	380.....	MERCEDES BENZ	825.....	STERLING		
1800.....	MAZDA	380SE.....	MERCEDES BENZ	827.....	STERLING		
1800.....	SUBARU	380SEC.....	MERCEDES BENZ	850 SERIES.....	VOLVO		
1800 SERIES.....	VOLVO	380SEL.....	MERCEDES BENZ	8C COMPETIZIONE.....	ALFA ROMEO		
180D.....	MERCEDES BENZ	380SL.....	MERCEDES BENZ				
181.....	RENAULT	380SLC.....	MERCEDES BENZ	9			
190.....	MERCEDES BENZ			90.....	AUDI		
190D.....	MERCEDES BENZ			900.....	SAAB		
190DB.....	MERCEDES BENZ			9000.....	SAAB		
190DC.....	MERCEDES BENZ			9005.....	SAAB		
190E.....	MERCEDES BENZ			9005E.....	SAAB		
				901.....	PORSCHE		
2		4		A		B	
200.....	AUDI	4 RUNNER.....	TOYOTA	A SERIES.....	MERCEDES BENZ	B SERIES.....	MERCEDES BENZ
200.....	CHRYSLER	4/4.....	MORGAN	A100.....	DODGE	B100.....	DODGE
2000.....	ALFA ROMEO	400 SS.....	CHEVROLET	A108.....	DODGE	B110.....	MAZDA
2000.....	BMW	4000.....	AUDI	A3.....	AUDI	B110.....	NISSAN
2000.....	NISSAN	400E.....	MERCEDES BENZ	A4.....	AUDI	B150.....	DODGE
2000.....	PONTIAC	403.....	PEUGEOT	A5.....	AUDI	B-1600.....	MAZDA
2000 GTX.....	DODGE	404.....	PEUGEOT	A6.....	AUDI	B-1800.....	MAZDA
2000 SUNBIRD.....	PONTIAC	405.....	PEUGEOT	A7.....	AUDI	B200.....	FORD
2000GTX.....	EAGLE	406.....	PEUGEOT	A8.....	AUDI	B-2000.....	MAZDA
2002.....	BMW	407.....	PEUGEOT	ACADIA.....	GMC	B210.....	NISSAN
200D.....	MERCEDES BENZ	410.....	NISSAN	ACADIAN.....	PONTIAC	B-2200.....	MAZDA
200SX.....	NISSAN	411.....	NISSAN	ACCENT.....	HYUNDAI	B-2300.....	MAZDA
206.....	PEUGEOT	420SEL.....	MERCEDES BENZ	ACCLAIM.....	PLYMOUTH	B250.....	DODGE
207.....	PEUGEOT	425.....	MASERATI	ACCORD.....	HONDA	B-2500.....	MAZDA
210.....	NISSAN	430.....	FERRARI	ACCORD CROSSTOUR.....	HONDA	B-2600.....	MAZDA
220.....	MERCEDES BENZ	430 SEDAN.....	MASERATI	ACE.....	TOYOTA	B-3000.....	MAZDA
220D.....	MERCEDES BENZ	440 SERIES.....	VOLVO	ACHIEVA.....	OLDSMOBILE	B350.....	DODGE
220SE.....	MERCEDES BENZ	442.....	OLDSMOBILE	ADVENTURE 150.....	CHRYSLER	B-4000.....	MAZDA
228 COUPE.....	MASERATI	450.....	MERCEDES BENZ	ADVENTURER.....	DESOTO	B0.....	FORD
230.....	MERCEDES BENZ	450SE.....	MERCEDES BENZ	AERIO.....	SUZUKI	BAJA.....	SUBARU
230SL.....	MERCEDES BENZ	450SEL.....	MERCEDES BENZ	AEROBUS.....	CHECKER	BARRACUDA.....	PLYMOUTH
240 SERIES.....	VOLVO	450SL.....	MERCEDES BENZ	AEROSTAR.....	FORD	BETLE.....	VOLKSWAGEN
240D.....	MERCEDES BENZ	450SLC.....	MERCEDES BENZ	ALBEA.....	FIAT	BELAIR.....	CHEVROLET
240SX.....	NISSAN	456 GT.....	FERRARI	ALFA.....	ALFA ROMEO	BELVEDERE.....	PLYMOUTH
250.....	DODGE	456 GTA.....	FERRARI	ALFA.....	ALFA ROMEO	BERETTA.....	CHEVROLET
250.....	MERCEDES BENZ			ALFA.....	ALFA ROMEO	BISCAYNE.....	CHEVROLET
2500 SERIES.....	GMC	5		ALFA.....	ALFA ROMEO	BLACKWOOD.....	LINCOLN
250C.....	MERCEDES BENZ	500 SERIES.....	BMW	ALFA.....	ALFA ROMEO	BLAZER.....	CHEVROLET
250SE.....	MERCEDES BENZ	5000.....	AUDI	ALFA.....	ALFA ROMEO	BLS.....	CADILLAC
250SL.....	MERCEDES BENZ	500SEC.....	MERCEDES BENZ	ALFA.....	ALFA ROMEO	BOBCAT.....	MERCURY
260 SERIES.....	VOLVO	500SEL.....	MERCEDES BENZ	ALFA.....	ALFA ROMEO	BOCANEGRA.....	SEAT
260E.....	MERCEDES BENZ	505.....	PEUGEOT	ALFA.....	ALFA ROMEO	BONNEVILLE.....	PONTIAC
280.....	MERCEDES BENZ	510.....	NISSAN	ALFA.....	ALFA ROMEO	BORA.....	VOLKSWAGEN
280C.....	MERCEDES BENZ	520.....	NISSAN	ALFA.....	ALFA ROMEO	BORREGO.....	KIA
280CE.....	MERCEDES BENZ	521.....	NISSAN	ALFA.....	ALFA ROMEO	BOXTER.....	PORSCHE
280E.....	MERCEDES BENZ	540 SERIES.....	VOLVO	ALFA.....	ALFA ROMEO	BOXTER S.....	PORSCHE
280S.....	MERCEDES BENZ	550 BARCHETTA PININFARINA.....	FERRARI	ALFA.....	ALFA ROMEO	BRASILIA.....	VOLKSWAGEN
280SE.....	MERCEDES BENZ	550 MARANELLO.....	FERRARI	ALFA.....	ALFA ROMEO	BRAT.....	SUBARU
280SEL.....	MERCEDES BENZ	560SEC.....	MERCEDES BENZ	ALFA.....	ALFA ROMEO		
280SL.....	MERCEDES BENZ	560SEL.....	MERCEDES BENZ	ALFA.....	ALFA ROMEO		
280Z.....	NISSAN	560SL.....	MERCEDES BENZ	ALFA.....	ALFA ROMEO		
280ZX.....	NISSAN	57.....	MAYBACH	ALFA.....	ALFA ROMEO		
		575 MARANELLO.....	FERRARI	ALFA.....	ALFA ROMEO		
		575.....	MAYBACH	ALFA.....	ALFA ROMEO		
		599 GTB FIORANO.....	FERRARI	ALFA.....	ALFA ROMEO		

Relación de modelos por marca de automóviles

List of car models by brand

Modelo	Marca	Modelo	Marca	Modelo	Marca	Modelo	Marca		
Model	Make	Model	Make	Model	Make	Model	Make		
BRAVA	FIAT	COLT	DODGE	DEL SOL	HONDA	F355 SPIDER	FERRARI		
BRAVADA	OLDSMOBILE	COLT	PLYMOUTH	DELMONT 88	OLDSMOBILE	F40	FAW		
BREEZE	PLYMOUTH	COMANCHE	JEEP	DELTA 88	OLDSMOBILE	FERRARI	FERRARI		
BREEZEWAY	MERCURY	COMBI	VOLKSWAGEN	DELUXE	AMERICAN MOTORS	F-450 SUPER DUTY	FORD		
BRONCO	FORD	COMET	MERCURY	DELUXE	HYUNDAI	F460	FERRARI		
BRONCO II	FORD	COMMANDER	JEEP	DERBY	VOLKSWAGEN	F5	FAW		
BROOKLANDS	BENTLEY	COMMANDER	STUDEBAKER	DEVILLE	CADILLAC	F-550 SUPER DUTY	FORD		
BROOKWOOD	CHEVROLET	COMMUTER	MERCURY	DIAMANTE	MITSUBISHI	F59 STRIPPED CHASSIS	FORD		
BROUGHAM	CADILLAC	COMPASS	JEEP	DINALPIN	RENAULT	F85	OLDSMOBILE		
BROUGHAM	MERCURY	CONCORD	AMERICAN MOTORS	DIPLOMAT	DODGE	FAIRLANE	FORD		
BULLET	STERLING	CONCORDE	CHRYSLER	DISCOVERY	LAND ROVER	FAIRMONT	FORD		
C									
C SERIES	CHEVROLET	CONCOURS	CADILLAC	DL	SUBARU	FALCON	FORD		
C SERIES	GMC	CONCOURS	CHEVROLET	DM10	IHC	FASTBACK	VOLKSWAGEN		
C SERIES	MERCEDES BENZ	CONQUEST	CHRYSLER	DMC 12	DELOREAN	FESTIVA	FORD		
C30	VOLVO	CONTINENTAL	BENTLEY	DOMAINE	RENAULT	FIAT 500	FIAT		
C70	VOLVO	CONTINENTAL	LINCOLN	DTS	CADILLAC	FIERO	PONTIAC		
CABALLERO	GMC	CONTOUR	FORD	DUCATO	FIAT	FIESTA	FORD		
CABRIO	SMART	CONVERTIBLE	AVANTI	DURANGO	DODGE	FIESTA	OLDSMOBILE		
CABRIO	VOLKSWAGEN	COOPER	MINI	DURANGO HYBRID	DODGE	FIESTA HATCHBACK	FORD		
CABRIO	YUGO	COOPER S	MINI	DUSTER	PLYMOUTH	FIESTA SEDAN	FORD		
CABRIOLET	AUDI	CORDIA	MITSUBISHI	DX	MAZDA	FIFTH AVENUE	CHRYSLER		
CABRIOLET	VOLKSWAGEN	CORDOBA	CHRYSLER	DYNAMIC	OLDSMOBILE	FIREBIRD	PONTIAC		
CABSTAR	NISSAN	CORDOBA	SEAT	DYNASTY	DODGE	FIREBIRD TRANS AM	PONTIAC		
CALAIS	CADILLAC	COROLLA	TOYOTA	E				FIREBIRD	PONTIAC
CALAIS	OLDSMOBILE	CORONA	TOYOTA	E SERIES	MERCEDES BENZ	FIRENZA	OLDSMOBILE		
CALIBER	DODGE	CORONA II	TOYOTA	E SERIES (VANS)	FORD	FIT	HONDA		
CALIENTE	MERCURY	CORONET	DODGE	EAGLE	AMERICAN MOTORS	FIVE HUNDRED	FORD		
CALIFORNIA	FERRARI	CORRADO	VOLKSWAGEN	EAGLE	AMERICAN MOTORS	FJ CRUISER	TOYOTA		
CAMARO	CHEVROLET	CORSA	CHEVROLET	EAGLE	AMERICAN MOTORS	FLEET SPECIAL	PLYMOUTH		
CAMION	CHEVROLET	CORSAR	VOLKSWAGEN	EAGLE	JEEP	FLEETWOOD	CADILLAC		
CAMIONES SERIE 600	CHEVROLET	CORSICA	CHEVROLET	ECHO	TOYOTA	FLEX	FORD		
CAMIONETAS REATTA	CHEVROLET	CORTINA	FORD	ECLIPSE	MITSUBISHI	FLIGHT HAWK	STUDEBAKER		
CAMPMOBILE	VOLKSWAGEN	CORVETTE	CHEVROLET	ECOSPORT	FORD	FLUENCE	RENAULT		
CAMRY	TOYOTA	COSMO	MAZDA	EDGE	FORD	FOCUS	FORD		
CAMRY HYBRID	TOYOTA	COSSACK	LADA	EIGHTY EIGHT (88)	OLDSMOBILE	FORD 250	FORD		
CANYON	GMC	COUGAR	MERCURY	EL	ACURA	FORD 300	FORD		
CAPRI	MERCURY	COUNTRY SEDAN	FORD	EL CAMINO	CHEVROLET	FORD 350	FORD		
CAPRICE	CHEVROLET	COUNTRY SQUIRE	FORD	ELANTRA	HYUNDAI	FORENZA	SUZUKI		
CAPTIVA	CHEVROLET	COUNTRYMAN	MINI	ELDORADO	CADILLAC	FORESTER	SUBARU		
CARAVAN	DODGE	COUPE	AUDI	ELECTRA	BUICK	FORFOUR	SMART		
CARAVELLE	PLYMOUTH	COUPE	AVANTI	ELECTRA	CADILLAC	FORSA	SUZUKI		
CARAVELLE	RENAULT	COUPE	OPEL	ELEMENT	HONDA	FORTE	KIA		
CARIBE	VOLKSWAGEN	COUPE	SMART	ELISE	LOTUS	FORTWO	SMART		
CATALINA	PONTIAC	COUPE OLIMPICO	OPEL	ELITE	OPEL	FOX	AUDI		
CATERA	CADILLAC	COURIER	FORD	ENCLAVE	BUICK	FOX	VOLKSWAGEN		
CAVALIER	CHEVROLET	CRAFTER	VOLKSWAGEN	ENCORE	AMERICAN MOTORS	FREELANDER	LAND ROVER		
CAVALIER Z-24	CHEVROLET	CRESSIDA	TOYOTA	ENCORE	RENAULT	FREESTAR	FORD		
CAYENNE	PORSCHE	CROSSBLADE	SMART	ENDEAVOR	MITSUBISHI	FREESTYLE	FORD		
CAYENNE HYBRID	PORSCHE	CROSSFIRE	CHRYSLER	ENTOURAGE	HYUNDAI	FREETRACK	SEAT		
CAYMAN	PORSCHE	CROSSFOX	VOLKSWAGEN	ENVOY	GMC	FRONTIER	NISSAN		
CB300	DODGE	CROSSMAN	MINI	EOS	VOLKSWAGEN	FUEGO	RENAULT		
CC	VOLKSWAGEN	CROWN	TOYOTA	EPICA (CANADA)	CHEVROLET	FURY	PLYMOUTH		
CELEBRITY	CHEVROLET	CROWN VICTORIA	FORD	EQUATOR	SUZUKI	FUSION	FORD		
CELICA	TOYOTA	CRUISER WAGON	OLDSMOBILE	EQUINOX	CHEVROLET	FUSION HYBRID	FORD		
CENTURION	BUICK	CRUSIER	CHRYSLER	EQUUS	HYUNDAI	FUTURA	FORD		
CENTURY	BUICK	CRUZE	CHEVROLET	ES250	LEXUS	FX35	INFINITI		
CHALLENGER	DODGE	CR-V	HONDA	ES300	LEXUS	FX45	INFINITI		
CHAMP	PLYMOUTH	CRX	HONDA	ES350	LEXUS	FX50	INFINITI		
CHAMPION	STUDEBAKER	CR-Z	HONDA	ESCALADE	CADILLAC	G			
CHARADE	DAIHATSU	CSX	ACURA	ESCALADE HYBRID	CADILLAC	G SERIES	CHEVROLET		
CHARGER	DODGE	CSX TYPE S	ACURA	ESCAPE	FORD	G SERIES	GMC		
CHEROKEE	JEEP	CT200H HYBRID	LEXUS	ESCAPE HYBRID	FORD	G SERIES	MERCEDES BENZ		
CHEVELLE	CHEVROLET	CTS	CADILLAC	ESCORT	FORD	G20	INFINITI		
CHEVETTE	CHEVROLET	CUBE	AMERICAN MOTORS	ESPERANTE	PANZO	G25	INFINITI		
CHEVY	CHEVROLET	CUSTOM	FORD	ESPERO	DAEWOO	G-3	PONTIAC		
CHEVY C2	OLDSMOBILE	CUSTOM CRUISER	OLDSMOBILE	ESTAFETTE	RENAULT	G35	INFINITI		
CHEVY C2	OLDSMOBILE	CUTLASS	CHEVROLET	ESTATE WAGON	BUICK	G37	INFINITI		
CHEVY MONZA	CHEVROLET	CUTLASS	OLDSMOBILE	ESTEEM	SUZUKI	G-4	PONTIAC		
CHEVY PICK-UP	CHEVROLET	CUTLASS CALAIS	OLDSMOBILE	EURO CLIO	RENAULT	G-5	PONTIAC		
CHEVY VAN	CHEVROLET	CUTLASS CIERA	OLDSMOBILE	EUROPA	LOTUS	G-6	PONTIAC		
CHEVY VAN C-20	CHEVROLET	CUTLASS EUROSPO	CHEVROLET	EUROPA TWIN	LOTUS	G-8	PONTIAC		
CHEYENNE	CHEVROLET	CUTLASS SUPREME	OLDSMOBILE	EUROSPORT	CHEVROLET	GALANT	PONTIAC		
CIELO	DAEWOO	CX	HONDA	EUROVAN	VOLKSWAGEN	GALANT	MITSUBISHI		
CIERA	OLDSMOBILE	CX	HYUNDAI	EVORA	LOTUS	GALAXIE	FORD		
CIMARRON	CADILLAC	CX-7	MAZDA	EX35	INFINITI	GALLARDO	LAMBORGHINI		
CIRRUS	CHRYSLER	CX-9	MAZDA	EXCEL	HYUNDAI	GENESIS	HYUNDAI		
CITATION	CHEVROLET	CXL	HYUNDAI	EXCURSION	FORD	GEO TRACKER	CHEVROLET		
CITY	HONDA	CYCLONE	MERCURY	EXECUTIVE	PONTIAC	GETZ	HYUNDAI		
CIVIC	HONDA	D				EXEO	SEAT	HYUNDAI	
CIVIC HYBRID	HONDA	D SERIES	DODGE	EXI	HONDA	GF-3600	GIANT		
CL SERIES	JEEP	D22 (FRONTIER)	NISSAN	EXIGE	LOTUS	GF-6000	GIANT		
CL SERIES	MERCEDES BENZ	DAKOTA	DODGE	EXP	FORD	GF-900	GIANT		
CLASSIC	AMERICAN MOTORS	DART	DODGE	EXPEDITION	FORD	GHIA	FORD		
CLASSIC	NISSAN	DART DUSTER (ALTO RENDIMIENTO)	DODGE	EXPERT	PEUGEOT	GHOST	ROLLS ROYCE		
CLASSIC	VAM	DASHER	VOLKSWAGEN	EXPLORER	FORD	GIULIETTA	ALFA ROMEO		
CLIO	RENAULT	DATSUN SEDAN	NISSAN	EXPLORER SPORT TRAC	FORD	GL	HYUNDAI		
CLK SERIES	MERCEDES BENZ	DATSUN VAGONETA	NISSAN	EXPO	MITSUBISHI	GL	SUBARU		
CLS SERIES	MERCEDES BENZ	DAUPHINE	RENAULT	EXPRESS VAN	CHEVROLET	GL	SUZUKI		
CLUB WAGON	FORD	DAYTONA	DODGE	EX-R	HONDA	GL SERIES	MERCEDES BENZ		
CLUBMAN	MINI	DB6	ASTON MARTIN	F				GLC	MAZDA
COBALT	CHEVROLET	DB7	ASTON MARTIN	F SERIES	FORD	GLF	SUBARU		
COLONY PARK	MERCURY	DB9	ASTON MARTIN	F SERIES SUPER DUTY	FORD	GLI	VOLKSWAGEN		
COLORADO	CHEVROLET	DBS	ASTON MARTIN	F1	FAW	GLK SERIES	MERCEDES BENZ		
				F10	NISSAN	GLX	SUZUKI		
						GOL	VOLKSWAGEN		
						GOLDEN HAWK	STUDEBAKER		

Modelo	Marca	Modelo	Marca	Modelo	Marca	Modelo	Marca
Model	Make	Model	Make	Model	Make	Model	Make
GOLF	VOLKSWAGEN	IS250	LEXUS	M			
GORDINI	RENAULT	IS350	LEXUS	M SERIES	BMW	MONTIGO	MERCURY
GRAN FURY	PLYMOUTH	ISABELLA	BORGWARD	M SERIES	IHC	MONTEREY	MERCURY
GRAN SPORT	MASERATI	IS-F	LEXUS	M.1100	M.G.	MONTERO	MITSUBISHI
GRAN TORINO	FORD	J				MONTERO SPORT	MITSUBISHI
GRANADA	FORD	J SERIES	JEEP	M1200	IHC	MONZA	CHEVROLET
GRAND AM	PONTIAC	J30	JEEP	M1200	IHC	MOTOR 3500 (con conversion a gas)	CHEVROLET
GRAND CARAVAN	DODGE	J30	INFINITI	M1200	IHC	MOTORES 292	CHEVROLET
GRAND CHEROKEE	JEEP	JAVELIN	AMERICAN MOTORS	M300	DODGE	MOUNTAINEER	MERCURY
GRAND LEMANS	PONTIAC	JAVELIN	VAM	M305	INFINITI	MPV	MAZDA
GRAND MARQUIS	FORD	JAVELIN	VAM	M350	DODGE	MR2	TOYOTA
GRAND MARQUIS	MERCURY	JETFIRE	OLDSMOBILE	M350	DODGE	MR2 SPYDER	TOYOTA
GRAND PRIX	PONTIAC	JETSTAR	OLDSMOBILE	M35H HYBRID	INFINITI	MS1210	IHC
GRAND PRIX SJ	PONTIAC	JETTA	VOLKSWAGEN	M37	INFINITI	MULTI	NISSAN
GRAND RAID	PEUGEOT	JIMMY	GMC	M400	FORD	MURANO	NISSAN
GRAND SAFARI	PONTIAC	JK	JEEP	M45	INFINITI	MURCIELAGO	LAMBORGHINI
GRAND VITARA	SUZUKI	JOURNEY	DODGE	M45	INFINITI	MUSTANG	FORD
GRAND WAGONEER	JEEP	JUKE	NISSAN	M450	FORD	MX1	OPEL
GRANDE PUNTO	FIAT	JUSTY	SUBARU	M56	INFINITI	MX2	OPEL
GRANDIS	NISSAN	K				MX-3	MAZDA
GRANDVILLE	PONTIAC	K SERIES	CHEVROLET	M800	IHC	MX-5	MAZDA
GRANTURISMO	MASERATI	K SERIES	GMC	MA1200	IHC	MX-6	MAZDA
GREEN LINE	SATURN	KA	FORD	MAGENTIS (CANADA)	KIA	MYSTIQUE	MERCURY
GREMLIN	AMERICAN MOTORS	KADETT	OPEL	MAGNETTE	M.G.	N	
GREMLIN	VAM	KANGOO	RENAULT	MAGNUM	DODGE	NAVAJO	MAZDA
GS	BUICK	KARMA	FISKER	MALIBU	CHEVROLET	NAVIGATOR	LINCOLN
GS350	LEXUS	KARMANN GHIA	VOLKSWAGEN	MALIBU HYBRID	CHEVROLET	NEON	DODGE
GS430	LEXUS	KINGSWOOD	CHEVROLET	MANAGER	PEUGEOT	NEON	PLYMOUTH
GS450H HYBRID	LEXUS	KIZASHI	SUZUKI	MANGUSTA	DETOMASO	NEW YORKER	CHRYSLER
GS460	LEXUS	KODIAK	CHEVROLET	MARATHON	CHECKER	NEWPORT	CHRYSLER
GT	FORD	KODIAK C4500	CHEVROLET	MARATHON TAXICAB	CHECKER	NINETY-EIGHT	OLDSMOBILE
GT COUPE	AUDI	KODIAK C5500	CHEVROLET	MARAUDER	FORD	NINJA	NISSAN
GT904	PORSCHE	KOLEOS	RENAULT	MARAUDER	MERCURY	NITRO	DODGE
GTA	AMERICAN MOTORS	KOMBI	VOLKSWAGEN	MARCH	NISSAN	NIVA	LADA
GTA	FERRARI	L				NOVA	CHEVROLET
GTI	VOLKSWAGEN	L SERIES	SATURN	MARINER	MERCURY	NSX	ACURA
GTO	PONTIAC	L200	MITSUBISHI	MARINER HYBRID	MERCURY	NUBIRA	DAEWOO
GT-R	NISSAN	L300	SATURN	MARK II	JAGUAR	NV1500	NISSAN
GTS	TOYOTA	LACROSSE	BUICK	MARK II	TOYOTA	NV2500HD	NISSAN
GTV	ALFA ROMEO	LACROSSE HYBRID	BUICK	MARK III	LINCOLN	NV3500HD	NISSAN
GTX	PLYMOUTH	LAGONDA	ASTON MARTIN	MARK IV	LINCOLN	NX1600	NISSAN
GUAYIN	NISSAN	LAGUNA	CHEVROLET	MARK IV	LINCOLN	NX2000	NISSAN
GV	YUGO	LAGUNA	RENAULT	MARK V	LINCOLN	O	
GVL	YUGO	LAGUNA	DODGE	MARK VI	LINCOLN	OASIS	ISUZU
GVS	YUGO	LANCER	MITSUBISHI	MARK VII	LINCOLN	ODYSSEY	HONDA
GVX	YUGO	LANCER	LANCER	MARK VIII	LINCOLN	OLIMPICO	OPEL
GX460	LEXUS	LAND CRUISER	TOYOTA	MARK X	JAGUAR	OMEGA	OLDSMOBILE
GX470	LEXUS	LANDAULET	MAYBACH	MARLIN	AMERICAN MOTORS	OMNI	DODGE
H		LANOS	DAEWOO	MARQUIS	MERCURY	ONE-77	ASTON MARTIN
H1	AM GENERAL	LARK	STUDEBAKER	MATADOR	AMERICAN MOTORS	ONL 3500	FOTON
H1 ALPHA	HUMMER	LASER	CHRYSLER	MATIZ	CHEVROLET	ONL 4500	FOTON
H100 BY DODGE	DODGE	LASER	PLYMOUTH	MATIZ G2	PONTIAC	ONL 5500	FOTON
H2	HUMMER	LATITUDE	RENAULT	MATRIX	TOYOTA	OPEL	BUICK
H3	HUMMER	LAURENTIAN	PONTIAC	MATRIX HYBRID	TOYOTA	OPTIMA	KIA
HAWK	STUDEBAKER	LE BARON	CHRYSLER	MAVERICK	FORD	OPTIMA HYBRID	KIA
HEALEY	JENSEN	LECAR	RENAULT	MAXIMA	NISSAN	OPTRA	CHEVROLET
HHR	CHEVROLET	LEGACY	SUBARU	MAZDA 2	MAZDA	ORLANDO	CHEVROLET
HIACE	TOYOTA	LEGANZA	DAEWOO	MAZDA 3	MAZDA	OUTBACK	SUBARU
HIGHLANDER	TOYOTA	LEGEND	ACURA	MAZDA 5	MAZDA	OUTLANDER	MITSUBISHI
HIGHLANDER HYBRID	TOYOTA	LEMANS	PONTIAC	MAZDA 6	MAZDA	OUTLOOK	SATURN
HIKARI	NISSAN	LERMA	SEAT	MAZDASPEED	MAZDA	P	
HILUX	TOYOTA	LESABRE	BUICK	MAZDASPEED3	MAZDA	P SERIES	CHEVROLET
HOMBRE	ISUZU	LF-A	LEXUS	MDX	ACURA	P SERIES	FORD
HORIZON	PLYMOUTH	LHS	CHRYSLER	MEGANE	RENAULT	P200	DODGE
HORNET	AMERICAN MOTORS	LIBERTY	JEEP	MERIVA	CHEVROLET	P300	DODGE
HS250H	LEXUS	LIMOUSINE	BORGWARD	METEOR	MERCURY	P-350	FORD
HUMMER	AM GENERAL	LINEA	FIAT	METRO	CHEVROLET	P6	JAGUAR
I		LI81	SUZUKI	METRO	GEO	PACER	AMERICAN MOTORS
I-280	ISUZU	LN7	MERCURY	MHC1310	IHC	PACIFICA	CHRYSLER
I-290	ISUZU	LOBO	FORD	MIATA	MAZDA	PALIO	FIAT
I30	INFINITI	LR2	LAND ROVER	MICRA	NISSAN	PALIO ADVENTURE	FIAT
I35	INFINITI	LR3	LAND ROVER	MIGHTY MAX	MITSUBISHI	PALIO HATCHBACK	FIAT
I-350	ISUZU	LR4	LAND ROVER	MILAN	MERCURY	PALIO SEDAN	FIAT
I-370	ISUZU	LS	LINCOLN	MILAN HYBRID	MERCURY	PANAMERA	PORSCHE
IBIZA	SEAT	LS SERIES	SATURN	MILLENIA	MAZDA	PANAMERA HYBRID	PORSCHE
ICHI VAN	NISSAN	LS460	LEXUS	MINI	ROVER	PANDA	FIAT
IDEA ADVENTURE	FIAT	LS600H	LEXUS	MINI 75 CONNOISSEUR	M.G.	PARISIENNE	PONTIAC
IKON	FORD	LSX	TOYOTA	MIRADA	DODGE	PARK AVENUE	BUICK
I-MARK	ISUZU	LTD	FORD	MIRAGE	MITSUBISHI	PARK LANE	MERCURY
I-MARK	PASSPORT	LUCERNE	BUICK	MIZER	MAZDA	PARTNER	PEUGEOT
IMPALA	CHEVROLET	LUCINO	NISSAN	MKS	LINCOLN	PASEO	TOYOTA
IMPERIAL	CHRYSLER	LUMINA	CHEVROLET	MKT	LINCOLN	PASSAT	VOLKSWAGEN
IMPRESA	SUBARU	LUMINA APV	CHEVROLET	ML SERIES	LINCOLN	PASSPORT	HONDA
IMPULSE	ISUZU	LUPO	VOLKSWAGEN	ML SERIES HYBRID	MERCEDES BENZ	PATHFINDER	NISSAN
INSIGHT	HONDA	LUV	CHEVROLET	MODELOS "E" (NEW YORKER)	CHRYSLER	PATRIOT	JEEP
INTEGRA	ACURA	LW SERIES	SATURN	MODELOS "K"	CHRYSLER	PHANTOM	CHRYSLER
INTERCEPTOR	JENSEN	LX470	LEXUS	MONACO	DODGE	PHANTOM	ROLLS ROYCE
INTREPID	CHRYSLER	LX570	LEXUS	MONARCH	MERCURY	PHOENIX	PONTIAC
INTREPID	DODGE	LYNX	MERCURY	MONDEO	FORD		
INTRIGUE	OLDSMOBILE			MONTANA	PONTIAC		
ION	SATURN			MONTCALM	METEOR		
IQ	SCION			MONTCLAIR	MERCURY		
				MONTECARLO	CHEVROLET		

Relación de modelos por marca de automóviles

List of car models by brand

Modelo	Marca	Modelo	Marca	Modelo	Marca	Modelo	Marca
<i>Model</i>	<i>Make</i>	<i>Model</i>	<i>Make</i>	<i>Model</i>	<i>Make</i>	<i>Model</i>	<i>Make</i>
PICK UP	DODGE	RENDEZVOUS	BUICK	SEQUOIA	TOYOTA	SUPERBIRD	PLYMOUTH
PICK UP	TOYOTA	RENO	SUZUKI	SERIE 720 PICK UP	NISSAN	SUPRA	TOYOTA
PICK UP 100	DODGE	RIDEAU	METEOR	SERIE 60 FLEETWOOD	CADILLAC	SV-1	BRICKLIN
PICK UP V1500	CHEVROLET	RIDGELINE	HONDA	SERIE 62	CADILLAC	SV-6	PONTIAC
PICKUP	PASSPORT	RIO	KIA	SERIE 75 FLEETWOOD	CADILLAC	SVX	SUBARU
PICK-UP	MITSUBISHI	RIOS	KIA	SEVILLE	CADILLAC	SW SERIES	SATURN
PICK-UP	NISSAN	RIVIERA	BUICK	SHADOW	DODGE	SWIFT	SUZUKI
PICKUPS	IHC	RL	ACURA	SHARAN	VOLKSWAGEN	SX4	SUZUKI
PICK-UPS	ISUZU	ROADMASTER	BUICK	SIDEKICK	SUZUKI	SYCLONE	GMC
PILOT	HONDA	ROADMASTER	CHEVROLET	SIENNA	TOYOTA	T	
PINTO	FORD	ROADRUNNER	PLYMOUTH	SIERRA	GMC	T10 BLAZER	CHEVROLET
PL510	NISSAN	ROADSTER	SMART	SIERRA HYBRID	GMC	T100	TOYOTA
PLATINA	NISSAN	ROCKY	DAIHATSU	SIGNET	LADA	T1000	PONTIAC
PLAZA	PLYMOUTH	RODEO	ISUZU	SIGNET WAGON	LADA	T15 BLAZER	CHEVROLET
POINTER	VOLKSWAGEN	ROGUE	AMERICAN MOTORS	SILHOUETTE	OLDSMOBILE	TACOMA	TOYOTA
POINTER PICK-UP	VOLKSWAGEN	ROGUE	NISSAN	SILVER HAWK	STUDEBAKER	T15 BLAZER	CHEVROLET
POLARA	DODGE	RONDO	KIA	SILVERADO	CHEVROLET	TACOMA	TOYOTA
POLO	VOLKSWAGEN	ROUTAN	VOLKSWAGEN	SILVERADO HYBRID	CHEVROLET	TAHOE	CHEVROLET
PONY	HYUNDAI	ROVER VAGONETA	ROVER	SJ410	SUZUKI	TAHOE HYBRID	CHEVROLET
POWER HAWK	STUDEBAKER	ROYAL	CHRYSLER	SJ413	SUZUKI	TALON	EAGLE
PRECIS	MITSUBISHI	ROYALE LS	CHEVROLET	SKY	SATURN	TAURUS	FORD
PRELUDE	HONDA	RS4	AUDI	SKY HAWK	STUDEBAKER	TAURUS X	FORD
PREMIER	EAGLE	RS6	AUDI	SKYHAWK	BUICK	TC	CHRYSLER
PRESIDENT	STUDEBAKER	RSX	ACURA	SKYLARK	BUICK	TC	SCION
PREVIA	TOYOTA	RUBICON	JEEP	SL SERIES	MERCEDES BENZ	TEMPEST	PONTIAC
PRINCE	DAEWOO	RVR	MITSUBISHI	SL SERIES	SATURN	TEMPO	FORD
PRIUS HYBRID	TOYOTA	RX-2	MAZDA	SLK SERIES	MERCEDES BENZ	TERCEL	TOYOTA
PRIZM	CHEVROLET	RX-3	MAZDA	SLR SERIES	MERCEDES BENZ	TERIOS	DAIHATSU
PRIZM	GEO	RX300	LEXUS	SLS SERIES	MERCEDES BENZ	TERRAIN	GMC
PROBE	FORD	RX350	LEXUS	SLX	ACURA	TERRAZA	BUICK
PROSPECTOR	CHRYSLER	RX-4	MAZDA	SOLARA	TOYOTA	TF	M.G.
PROTEGE	MAZDA	RX400H HYBRID	LEXUS	SOLSTICE	PONTIAC	THING	VOLKSWAGEN
PROWLER	PLYMOUTH	RX450H HYBRID	LEXUS	SOMERSET	BUICK	THUNDERBIRD	FORD
PT CRUISER	CHRYSLER	RX-7	MAZDA	SONATA	HYUNDAI	TIBURON	HYUNDAI
PULSAR	NISSAN	RX-8	MAZDA	SONATA HYBRID	HYUNDAI	TIGRA	CHEVROLET
PURSUIT	PONTIAC	RX-V	KIA	SONIC	CHEVROLET	TIGUAN	VOLKSWAGEN
Q		S		SONOMA	GMC	TIIDA	NISSAN
Q45	INFINITI	S (CANADA)	HONDA	SONORA	CHEVROLET	TITAN	NISSAN
Q5	AUDI	S (CANADA)	TOYOTA	SORENTO	KIA	TJ (CANADA)	JEEP
Q7	AUDI	S SERIES	MERCEDES BENZ	SOUL	KIA	TL	ACURA
QUANTUM	VOLKSWAGEN	S SERIES HYBRID	MERCEDES BENZ	SOVEREIGN	JAGUAR	TL TYPE S	ACURA
QUATTRO	AUDI	S10	CHEVROLET	SPACE STAR	MITSUBISHI	TODOS LOS MODELOS	CHEVROLET
QUATTROPORTE	MASERATI	S15	CHEVROLET	SPARK	CHEVROLET	TODOS LOS MODELOS	VAM
QUEST	NISSAN	S15/T15 JIMMY	CHEVROLET	SPECIAL	BUICK	TOLEDO	SEAT
QX4	INFINITI	S2000	HONDA	SPECTRA	KIA	TOPAZ	FORD
QX56	INFINITI	S3	AUDI	SPECTRA5	KIA	TOPAZ	MERCURY
R		S4	AUDI	SPECTRUM	CHEVROLET	TORNADO	FORD
R SERIES	CHEVROLET	S4	AUDI	SPECTRUM	GEO	TORNADO	CHEVROLET
R SERIES	MERCEDES BENZ	S40	AUDI	SPIDER	ALFA ROMEO	TORNADO	OLDSMOBILE
R-10	RENAULT	S40	VOLVO	SPIDER	FIAT	TORRENT	PONTIAC
R100	MAZDA	S5	AUDI	SPIRIT	AMERICAN MOTORS	TOUAREG	VOLKSWAGEN
R-12	RENAULT	S5-55	MERCURY	SPIRIT	DODGE	TOUAREG HYBRID	VOLKSWAGEN
R1200	MAZDA	S6	AUDI	SPL311	NISSAN	TOWN & COUNTRY	CHRYSLER
R-15	RENAULT	S60	VOLVO	SPORT VAN	VOLKSWAGEN	TOWN CAR	LINCOLN
R-16	RENAULT	S7	SALEEN	SPORTAGE	KIA	TOWNSMAN	CHEVROLET
R-17 GORDINI	RENAULT	S70	VOLVO	SPORTWAGON	BUICK	TRACER	MERCURY
R-18	RENAULT	S8	AUDI	SPRINT	CHEVROLET	TRACKER	CHEVROLET
R32	VOLKSWAGEN	S80	VOLVO	SPRINT	GEO	TRACKER	GEO
R-4	RENAULT	S90	VOLVO	SPRINT	GMC	TRACKER	RENAULT
R-5	RENAULT	SA310	SUZUKI	SPRINTER	MERCEDES BENZ	TRAIL BLAZER	CHEVROLET
R8	AUDI	SABLE	MERCURY	SPRITE MARK I	AUSTIN-HEALEY	TRAILDUSTER	PLYMOUTH
R-8	RENAULT	SAFARI	CHEVROLET	SPYDER	MASERATI	TRANS AM	PONTIAC
RABBIT	VOLKSWAGEN	SAFARI	GMC	SQUAREBACK	VOLKSWAGEN	TRANS SPORT	PONTIAC
RACER GTI	DAEWOO	SAFARI	PONTIAC	SR (CANADA)	HONDA	TRANSIT	FORD
RAIDER	DODGE	SAFARI	VOLKSWAGEN	SRS	TOYOTA	TRANSIT CONNECT	FORD
RAIDER	MITSUBISHI	SAFARI	NISSAN	SRL311	NISSAN	TRANSPORTER	VOLKSWAGEN
RAINIER	BUICK	SAKURA	NISSAN	SRX	CADILLAC	TRVERSE	CHEVROLET
RALLY	VAM	SAMARA	LADA	SSR	CHEVROLET	TREDIA	MITSUBISHI
RAM	DODGE	SAMURAI	NISSAN	ST. REGIS	DODGE	TRIBECA	SUBARU
RAM 4000	DODGE	SAMURAI	SUZUKI	STANZA	NISSAN	TRIBUTE	MAZDA
RAM 50	DODGE	SANDERO	RENAULT	STARFIRE	OLDSMOBILE	TRIBUTE HYBRID	MAZDA
RAM CARGO VAN	DODGE	SANTA FE	HYUNDAI	STARION	MITSUBISHI	TROOPER	ISUZU
RAM CHARGER	DODGE	SATELLITE	PLYMOUTH	STARLET	TOYOTA	TROOPER II	PASSPORT
RAM VAN	DODGE	SAVANA	GMC	STEALTH	DODGE	TRUCK 200- VAN 3/4 TON	DODGE
RAMBLER	AMERICAN MOTORS	SAVEIRO	VOLKSWAGEN	STEPWAY	RENAULT	TRUCK 300-VAN 1 TON	DODGE
RAMBLER	VAM	SAVOY	PLYMOUTH	STILO SCHUMACHER	FIAT	TSUBAME	NISSAN
RANCH WAGON	FORD	SC SERIES	SATURN	STORM	GEO	TSURU	NISSAN
RANCHERO	FORD	SC430	LEXUS	STRADA ADVENTURE	FIAT	TSURU (SENTRA USA)	NISSAN
RANGE ROVER	LAND ROVER	SCALA	RENAULT	STRATUS	DODGE	TT	AUDI
RANGER	FORD	SCAMBLER	JEEP	STS	CADILLAC	TT-RS	AUDI
RAPIDE	ASTON MARTIN	SCAMP	PLYMOUTH	STYLUS	ISUZU	TTS	AUDI
RAV 4	TOYOTA	SCENIC	RENAULT	S-TYPE	JAGUAR	TUCSON	HYUNDAI
RCZ	PEUGEOT	SCIROCCO	VOLKSWAGEN	SUBURBAN	CHEVROLET	TUNDRA	TOYOTA
RD200	DODGE	SCOUPE	HYUNDAI	SUMMIT	EAGLE	TURBO 996	PORSCHE
RDX	ACURA	SCOUT	IHC	SUNBIRD	PONTIAC	TURBO 996	PORSCHE
REATTA	BUICK	SE	HONDA	SUNBURST	PONTIAC	TYPHOON	AMERICAN MOTORS
REBEL	AMERICAN MOTORS	SE/GT (CANADA)	PONTIAC	SUNDANCE	PLYMOUTH	TYPHOON	GMC
RED LINE	SATURN	SEBRING	CHRYSLER	SUNFIRE	ASUNA	U	
REGAL	BUICK	SEDAN	BORGWARD	SUNFIRE (CANADA)	PONTIAC	UPLANDER	CHEVROLET
REKORD	OPEL	SEDAN	CITROEN	SUNFIRE	GEO	URVAN	NISSAN
RELAY	SATURN	SEDAN	LADA	SUNLINER	FORD	URVAN II	NISSAN
RELIANT	PLYMOUTH	SEDAN	NISSAN	SUNRUNNER	ASUNA		
		SEDAN	OPEL	SUPER 88	OLDSMOBILE		
		SEDAN	VOLKSWAGEN	SUPER BEE	DODGE		
		SEDONA	KIA	SUPER SIX	AMERICAN MOTORS		
		SENTRA	NISSAN	SUPERBA	CHECKER		
		SEPHIA	KIA				

Modelo	Marca	Modelo	Marca	Modelo	Marca	Modelo	Marca
<i>Model</i>	<i>Make</i>	<i>Model</i>	<i>Make</i>	<i>Model</i>	<i>Make</i>	<i>Model</i>	<i>Make</i>
V		Y					
V SERIES	CHEVROLET	YARIS	TOYOTA				
V40	VOLVO	YJ	JEEP				
V50	VOLVO	YUKON	GMC				
V70	VOLVO	YUKON HYBRID	GMC				
V8	AUDI						
V-8	ASTON MARTIN						
V8 VANTAGE	ASTON MARTIN						
V-8 VOLANTE	ASTON MARTIN						
V90	VOLVO						
VAGONETA	CITROEN						
VAGONETA	OPEL						
VALIANT	PLYMOUTH						
VAN	TOYOTA						
VAN	VOLKSWAGEN						
VAN 1000	DODGE						
VAN/WAGON	MITSUBISHI						
VANAGON	VOLKSWAGEN						
VANDEN PLAS	JAGUAR						
VANQUISH	ASTON MARTIN						
VANS B	DODGE						
VECTRA	CHEVROLET						
VEGA	CHEVROLET						
VEHICROSS	ISUZU						
VELOSTER	HYUNDAI						
VENTURA	PONTIAC						
VENTURE	CHEVROLET						
VENZA	TOYOTA						
VERACRUZ	HYUNDAI						
VERANO	BUICK						
VERNA BY DODGE	DODGE						
VERONA	SUZUKI						
VERSA	NISSAN						
VERSAILLES	LINCOLN						
VIBE	PONTIAC						
VICTORIA	FORD						
VIGOR	ACURA						
VILLAGER	MERCURY						
VIPER	DODGE						
VIRAGE	ASTON MARTIN						
VISION	EAGLE						
VISTA	EAGLE						
VISTA CRUISER	OLDSMOBILE						
VITARA	SUZUKI						
VOLARE	PLYMOUTH						
VOLT	CHEVROLET						
VOYAGER	CHRYSLER						
VOYAGER	MERCURY						
VOYAGER	PLYMOUTH						
VUE	SATURN						
VUE HYBRID	SATURN						
W							
W SERIES	DODGE						
W3500	CHEVROLET						
W4500	CHEVROLET						
WAGONEER	JEEP						
WAGONEER	VAM						
WAGOVAN	HONDA						
WAVE (CANADA)	PONTIAC						
WILDCAT	BUICK						
WINDSOR	CHRYSLER						
WINDSTAR	FORD						
WRANGLER	JEEP						
X							
X1	BMW						
X3	BMW						
X5	BMW						
X6	BMW						
X6 HYBRID	BMW						
X-90	SUZUKI						
XA	SCION						
XB	SCION						
XC60	VOLVO						
XC70	VOLVO						
XC90	VOLVO						
XD	SCION						
XF	JAGUAR						
XFR	JAGUAR						
XG300	HYUNDAI						
XG350	HYUNDAI						
XJ HYBRID	JAGUAR						
XJ SERIES	JAGUAR						
XK SERIES	JAGUAR						
XL-7	SUZUKI						
XLR	CADILLAC						
X-TERRA	NISSAN						
X-TRAIL	NISSAN						
X-TYPE	JAGUAR						

CÓDIGO CODE	SIGNIFICADO MEANING
1.....	206 CC
2.....	AC
3.....	ALTO NIVEL DE EQUIPAMIENTO
4.....	AUXILIAR, LADO IZQUIERDO
5.....	BMW 128I
6.....	BMW 135I
7.....	BMW 528
8.....	BMW 535
9.....	CANADA
10.....	CARIBE A DIESEL
11.....	CLIMAS FRIOS
12.....	COUPE
13.....	DESDE CHASIS #491304 EN ADELANTE
14.....	EXC. CANADA
15.....	EXC. LANCER EVOLUTION
16.....	EXC. POLICIA
17.....	EXC. TRANSMISION CVT
18.....	EXC. WAGON
19.....	FWD
20.....	HWS
21.....	INSTALACION EN EL LADO DERECHO
22.....	INSTALACION EN EL LADO IZQUIERDO
23.....	JAPON
24.....	LANCER EVOLUTION
25.....	MEGANE II
26.....	OPCIONAL
27.....	POLICIA
28.....	ROSCA
29.....	ROSCA, REQUIERE 2 PIEZAS
30.....	SEDAN
31.....	SIN LLAVE INTELIGENTE
32.....	SL55 AMG
33.....	SL550
34.....	SOLO 335D
35.....	TRANSMISION AUTOMATICA
36.....	TRANSMISION CVT
37.....	1983-84, REQUIERE 2 PIEZAS
38.....	1984-85
39.....	1996-84
40.....	1998-2000
41.....	CON SGB, REQUIERE 2 PIEZAS
42.....	HASTA MODELOS 1976
43.....	HASTA S/N 010603
44.....	HASTA S/N 761234, REQUIERE 2 PIEZAS
45.....	MOD. 1987, REQUIERE 2 PIEZAS
46.....	MOD. 1988-95, REQUIERE 2 PIEZAS
47.....	MODELOS 1974-77
48.....	MODELOS 1976-77
49.....	MODELOS 1977
50.....	MODELOS 1984-85
51.....	MODELOS 1985 EN ADELANTE, REQUIERE 2 PIEZAS
52.....	MODELOS 1992-2000
53.....	POSTE
54.....	POSTE, REQUIERE 1 O 2 PIEZAS
55.....	POSTE, REQUIERE 2 O 4 PIEZAS
56.....	POSTE, REQUIERE 2 PIEZAS
57.....	POSTE, REQUIERE 3 O 4 PIEZAS
58.....	POSTE, REQUIERE 3 PIEZAS
59.....	POSTE, REQUIERE 4 PIEZAS
60.....	REQUIERE 1 O 2 PIEZAS
61.....	REQUIERE 1 PIEZA
62.....	REQUIERE 2 PIEZAS
63.....	REQUIERE 4 PIEZAS
64.....	S/N 001671 EN ADELANTE, REQUIERE 2 PIEZAS
65.....	S/N 160001 EN ADELANTE
66.....	S/N 705471 EN ADELANTE, REQUIERE 2 PIEZAS
67.....	S/N 705646 EN ADELANTE, REQUIERE 2 PIEZAS
68.....	S/N 740018 EN ADELANTE, REQUIERE 2 PIEZAS
69.....	SIN SGB, REQUIERE 2 PIEZAS
70.....	TORNILLO
71.....	TORNILLO, REQUIERE 1 O 2 PIEZAS
72.....	TORNILLO, REQUIERE 2 O 4 PIEZAS
73.....	TORNILLO, REQUIERE 2 PIEZAS
74.....	TORNILLO, REQUIERE 3 O 4 PIEZAS
75.....	TORNILLO, REQUIERE 3 PIEZAS
76.....	TORNILLO, REQUIERE 4 PIEZAS
77.....	TRANSMISION ESTANDAR
78.....	USA
79.....	USA EXC. WAGON
80.....	WAGON

CÓDIGO
CODE SIGNIFICADO
MEANING

Marca - Modelo - Motor Año Acumulador
 Make - Model - Engine Year Battery

ACURA		
CL		
L4 2.2L	1996-1997	G-27F
L4 2.3L	1998-2000	G-27F
V6 3.0L	1997-2000	G-34
V6 3.2L	2001-2003	G-34
CSX		
L4 2.0L	2006-2010	G-51R
EL		
L4 1.6L	1997-2001	G-51R
L4 1.7L	2001-2005	G-51
INTEGRA		
L4 1.6L	1986-1989	G-51
L4 1.7L	1992-1993	G-51
L4 1.8L	1994-2001	G-51R
L4 1.8L	1990-1993	G-51
LEGEND		
V6 2.5L	1986-1987	G-27F
V6 2.7L	1987-1990	G-27F
V6 3.2L	1991-1995	G-34
MDX		
V6 3.5L	2001-2006	G-27F
V6 3.7L	2007-2010	G-27F
NSX		
V6 3.0L	1991-2005	G-35
V6 3.2L	1998-2005	G-35
RDX		
L4 2.3L	2007-2011	G-35
RL		
V6 3.5L	1996-2008	G-34
V6 3.7L	2009-2010	G-34
RSX		
L4 2.0L	2002-2006	G-51R
SLX		
V6 3.2L	1996-1997	G-27
V6 3.5L	1998-1999	G-27
TL		
L5 2.5L	1995-1998	G-35
V6 3.2L	2004-2009	G-27F
V6 3.2L	1999-2003	G-34
V6 3.2L	1996-1998	G-51
V6 3.5L	2008-2010	G-27F
V6 3.7L	2010	G-27F
TL TYPE S		
V6 3.2L	2007	G-27F
V6 3.2L	2005	G-27F
V6 3.5L	2007-2010	G-27F
V6 3.7L	2009-2010	G-27F
TSX		
L4 2.4L	2004-2011	G-51R
V6 3.5L	2010	G-27F

Marca - Modelo - Motor Año Acumulador
 Make - Model - Engine Year Battery

ACURA (Continuación)		
VIGOR		
5 CIL. 2.5L	1992-1994	G-35
ZDX		
V6 3.7L	2010	G-27F
ALFA ROMEO		
147		
L4 2.0L	2003-2005	G-47
TODOS	2006-2007	G-47
156		
L4 2.0L	2003-2007	G-47
V6 2.5L	2003	G-47
V6 3.2L	2003	G-47
164		
V6 3.0L	1991-1995	G-31P
8C COMPETIZIONE		
V8 4.7L	2008	G-27F
SPIDER		
L4 2.0L	1991-1994	G-34
AM GENERAL		
H1		
V8 6.5L DIESEL	2003-2004	G-78 ⁶²
V8 6.6L DIESEL	2005	G-78 ⁶²
HUMMER		
V8 5.7L	1995-1996	G-78
V8 6.2L DIESEL	1992-1994	G-78 ⁶²
V8 6.5L DIESEL	1994-2002	G-78 ⁶²
ASTON MARTIN		
DB7		
6 CIL. 3.2L	1997-1999	G-48
V12 6.0L	2000-2004	G-48
DB9		
V12 6.0L	2005-2009	G-49
DBS		
V12 6.0L	2008-2009	G-49
V8 VANTAGE		
V8 4.3L	2006-2008	G-49
V8 4.7L	2009	G-49
VANQUISH		
V12 6.0L	2002-2006	G-49
VIRAGE		
V8 5.3L	1991-1994	G-34/78
ASUNA		
SUNFIRE		
L4 1.8L	1992-1993	G-35

Marca - Modelo - Motor Año Acumulador
 Make - Model - Engine Year Battery

ASUNA (Continuación)		
SUNRUNNER		
L4 1.6L	1992	G-75
AUDI		
80		
L4 2.0L	1988-1990	G-41
L5 2.3L	1988-1992	G-41
90		
L4 2.0L	1988	G-41
L5 2.3L	1988-1991	G-41
V6 2.8L	1993-1995	G-41
100		
L5 2.3L	1989-1991	G-41
V6 2.8L	1992-1994	G-41
200		
L4 2.3L	1991	G-41
L5 2.2L	1989-1990	G-41
4000		
L4 1.6L	1982-1983	G-49
L4 1.6L	1980	G-41 ³ , G-42 ⁷⁸
L4 1.7L	1982	G-41
L4 1.7L	1981	G-41 ³ , G-42 ⁷⁸
L4 1.7L DIESEL	1983	G-41
L4 1.8L	1987	G-41 ³ , G-42 ⁷⁸
L4 1.8L	1985-1986	G-41
L4 1.8L DIESEL	1984	G-41
L5 2.2L	1987	G-49
L5 2.2L	1984-1986	G-41
5000		
L5 2.0L DIESEL	1983	G-49
A3		
L4 1.8L	1999-2004	G-47
L4 2.0L	2010-2011	G-49
L4 2.0L	2006-2011	G-48
L4 2.0L	2004-2005	G-47
L4 2.0L DIESEL	2007	G-48
V6 3.2L	2006-2010	G-48
V6 3.2L	2005	G-47
V6 3.2L DIESEL	2004	G-47
A4		
L4 1.8L	1997-2006	G-48
L4 2.0L	2010-2011	G-49
L4 2.0L	2005-2009	G-48
V6 2.8L	1996-2001	G-48
V6 3.0L	2002-2006	G-48
V6 3.2L	2007-2009	G-49
V6 3.2L	2005-2006	G-48
V8 4.2L	2007	G-48
A5		
V6 3.2L	2008-2010	G-49
A6		
5 CIL. 2.2L	1995-1997	G-48
V6 2.7L	2000-2004	G-48
V6 2.8L	1999-2001	G-48
V6 2.8L	1995-1998	G-41
V6 3.0L	2009-2011	G-49

Marca - Modelo - Motor Make - Model - Engine	Año Year	Acumulador Battery
AUDI (Continuación)		
A6 (Continuación)		
V6 3.0L	2002-2005	G-48
V6 3.2L	2006-2011	G-49
V8 4.2L	2000-2010	G-49
A8		
V6 2.5L	1997-2002	G-49
V6 2.8L	1997-2002	G-49
V8 3.3L	1999-2002	G-49
V8 3.7L	1997-2003	G-49
V8 4.2L	1997-2011	G-49
W12 6.0L	2006-2009	G-49
ALLROAD		
TODOS	1995-2000	G-48
V6 2.7L	2004-2005	G-48
V6 2.7L	2003	G-49
V6 2.7L	2001-2002	G-48
V8 4.2L	2003-2005	G-49
CABRIOLET		
V6 2.8L	1994-1998	G-41
COUPE		
5 CIL. 2.2L	1985	G-41
FOX		
L4 1.5L	1973-1974	G-42
GT COUPE		
5 CIL. 2.2L	1986-1987	G-41
Q5		
L4 2.0L	2011	G-48
V6 3.2L	2009-2011	G-48
Q7		
V6 3.0L	2009	G-49
V6 3.0L DIESEL	2010-2011	G-49
V6 3.6L	2007-2010	G-49
V8 4.2L	2007-2010	G-49
QUATTRO		
L4 2.0L	2009-2010	G-49
V6 3.2L	2010	G-49
R8		
V10 5.2L	2010	G-49
V8 4.2L	2008-2010	G-49
RS4		
V8 4.2L	2006-2009	G-49
RS6		
V8 4.2L	2003-2004	G-49
S3		
L4 1.8L	2000-2003	G-47
L4 2.0L	2007	G-47
TODOS	2004-2006	G-47
S4		
L5 2.2L	1993-1994	G-41
TODOS	2003	G-48
V6 2.7L	2000-2002	G-48

Marca - Modelo - Motor Make - Model - Engine	Año Year	Acumulador Battery
AUDI (Continuación)		
S4 (Continuación)		
V6 3.0L	2010-2011	G-49
V8 4.2L	2004-2009	G-49
S5		
V6 3.0L	2010-2011	G-49
V8 4.2L	2008-2011	G-49
S6		
L5 2.2L	1995-1997	G-41
TODOS	2005	G-49
TODOS	2001	G-49
V10 5.2L	2007-2010	G-49
V6 2.7L	2002	G-49
V8 4.2L	2000-2006	G-49
S8		
TODOS	2005	G-49
V10 5.2L	2007-2009	G-49
V10 5.5L	2006	G-49
V8 4.2L	1997-2004	G-49
TT		
L4 1.8L	2000-2006	G-47
L4 2.0L	2007-2011	G-47
V6 3.2L	2007-2009	G-48
V6 3.2L	2004-2005	G-47
TTS		
L4 2.0L	2009-2010	G-47
V8		
V8 3.6L	1990-1992	G-41
V8 4.2L	1992-1995	G-41
BENTLEY		
ARNAGE		
V8 6.8L	2007	G-91
AZURE		
V8 6.8L	2007	G-91
CONTINENTAL		
W12 6.0L	2010	G-49 ⁴
BMW		
2000		
L4 2.0L	1972	G-42
2002		
L4 2.0L	1972-1976	G-42
100 SERIES		
6 CIL. 3.0L	2011	G-49
6 CIL. 3.0L	2009-2010	G-47 ⁶ , G-48 ⁵
6 CIL. 3.0L	2006-2008	G-47
L4 2.0L	2005-2007	G-47
TODOS	2004	G-47
300 SERIES		
6 CIL. 2.2L	2001-2004	G-48
6 CIL. 2.5L	1994	G-91
6 CIL. 3.0L	2010-2011	G-49

Marca - Modelo - Motor Make - Model - Engine	Año Year	Acumulador Battery
BMW (Continuación)		
300 SERIES (Continuación)		
6 CIL. 3.0L	2010	G-48
6 CIL. 3.0L	2009	G-48, G-49 ³⁴
6 CIL. 3.0L	2008	G-48
L4 1.8L	1995	G-91
L4 1.8L	1993	G-48
L4 1.9L	1999	G-48
L4 1.9L	1996-1998	G-91
L6 2.2L	2005	G-48
L6 2.5L	2000-2007	G-48
L6 2.5L	1995-1998	G-91
L6 2.5L DIESEL	1999	G-48
L6 2.8L	1999-2000	G-48
L6 2.8L	1996-1998	G-91
L6 3.0L	2001-2007	G-48
500 SERIES		
6 CIL. 2.5L	2004-2005	G-48, G-49 ²⁶
6 CIL. 2.5L	1996	G-91
6 CIL. 2.5L	1993-1995	G-48, G-49 ²⁶
6 CIL. 2.5L	1991-1992	G-48
6 CIL. 2.8L	2001-2004	G-49
6 CIL. 3.0L	2009-2010	G-48 ⁸ , G-49 ⁷
6 CIL. 3.0L	2008	G-49
6 CIL. 3.0L	2002-2006	G-48
6 CIL. 3.0L	2001	G-49
L6 2.5L	2007	G-49
L6 2.5L	2002-2003	G-48, G-49 ²⁶
L6 2.5L	2001	G-49
L6 2.8L	1996-2000	G-49
L6 3.0L	2007	G-48
V8 4.4L	1997-2006	G-49
V8 4.8L	2007-2010	G-49
600 SERIES		
V8 4.4L	2006	G-49
V8 4.4L	2005	G-48
V8 4.8L	2007-2010	G-49
700 SERIES		
V12 5.4L	1995-2002	G-49
V12 6.0L	2003-2010	G-49
V8 4.4L	2009-2010	G-49
V8 4.4L	1996-2005	G-49
V8 4.8L	2006-2009	G-49
800 SERIES		
V12 5.4L	1995-1998	G-49
ALPINA B7		
V8 4.4L	2007-2008	G-49
M SERIES		
L6 3.2L	2003-2007	G-49
L6 3.2L	2001-2002	G-48
L6 3.2L	1996-1999	G-91
V10 5.0L	2006-2010	G-49
V8 4.0L	2011	G-49
V8 4.0L	2009-2010	G-48
V8 4.0L	2008	G-49
V8 5.0L	1999-2003	G-49
X3		
6 CIL. 2.5L	2004-2007	G-48
6 CIL. 3.0L	2011	G-49
6 CIL. 3.0L	2004-2010	G-48

Para números Gonher con Superíndice vea página 9
For Gonher with Superscript numbers see page 9

Marca - Modelo - Motor Año Acumulador
 Make - Model - Engine Year Battery

Marca - Modelo - Motor Año Acumulador
 Make - Model - Engine Year Battery

Marca - Modelo - Motor Año Acumulador
 Make - Model - Engine Year Battery

BMW (Continuación)

X5		
6 CIL. 3.0L	2004-2010	G-49
6 CIL. 3.0L DIESEL	2005	G-49
L6 3.0L	2007	G-49
L6 3.0L	2000-2003	G-49
V8 4.4L	2010	G-49
V8 4.4L	2000-2006	G-49
V8 4.6L	2002-2003	G-49
V8 4.8L	2005-2010	G-49

X6

6 CIL. 3.0L	2008-2011	G-49
V8 4.4L	2009-2011	G-49

Z SERIES

6 CIL. 1.9L	2000	G-48
6 CIL. 2.2L	1997-2000	G-48
6 CIL. 2.5L	2003-2005	G-48
6 CIL. 3.0L	2008-2010	G-47
6 CIL. 3.0L	1997-2005	G-48
6 CIL. 3.2L	2008	G-47
6 CIL. 3.2L	2006	G-47
6 CIL. 3.2L	2001-2002	G-48
L4 1.9L	1996-1999	G-48
L4 2.2L	2001-2002	G-48
L6 2.5L	2006-2007	G-48
L6 2.8L	1997-2000	G-48
L6 3.0L	2006-2007	G-48
L6 3.2L	2007	G-47
L6 3.2L	1996-2000	G-48
V8 5.0L	2000-2003	G-49
V8 5.0L	1999	G-48

BUICK

ALLURE

V6 3.6L	2005-2009	G-34
V6 3.8L	2005-2009	G-34

APOLLO

V8 5.7L	1973-1974	G-24
---------	-----------	------

CENTURY

L4 2.2L	1993-1996	G-75
L4 2.5L	1986-1992	G-75
L4 2.5L	1983-1984	G-75
V6 2.8L	1983-1990	G-75
V6 3.0L	1985	G-78
V6 3.0L	1983-1984	G-75
V6 3.1L	1997-2005	G-78
V6 3.1L	1993-1996	G-75
V6 3.1L	1989-1992	G-22F
V6 3.3L	1989-1993	G-75
V6 3.8L DIESEL	1984-1985	G-78
V6 4.3L	1982-1983	G-75

ELECTRA

V6 3.8L	1989-1990	G-75
V6 3.8L	1988	G-78
V6 3.8L	1985	G-78
V6 4.1L	1983-1984	G-78
V8 5.0L	1986	G-75
V8 5.0L	1983	G-78
V8 5.0L DIESEL	1987	G-78
V8 5.0L DIESEL	1984-1985	G-78
V8 5.7L	1983-1985	G-78

BUICK (Continuación)

ELECTRA (Continuación)

V8 7.0L	1968-1969	G-27
V8 7.5L	1970	G-27

ENCLAVE

V6 3.6L	2008-2011	G-48
---------	-----------	------

ESTATE WAGON

V8 5.0L	1987-1988	G-78
V8 5.7L	1970	G-24
V8 7.5L	1970-1971	G-24

GS

V8 5.7L	1970	G-24
---------	------	------

LACROSSE

L4 2.4L	2010-2011	G-48
V6 3.0L	2010	G-48
V6 3.6L	2010-2011	G-48
V6 3.6L	2005-2009	G-34
V6 3.8L	2005-2009	G-34

LESABRE

V6 3.8L	1995-2005	G-78
V6 3.8L	1989-1994	G-75
V6 3.8L	1983-1985	G-78
V6 4.1L	1983-1984	G-78
V8 5.0L	1987-1990	G-75
V8 5.0L	1983-1985	G-78
V8 5.6L	1967	G-24
V8 5.7L	1968-1970	G-24
V8 5.7L DIESEL	1983-1985	G-78

LUCERNE

V6 3.8L	2008	G-48
V6 3.9L	2009-2010	G-48
V8 4.6L	2008-2010	G-48

OPEL

L4 1.8L	1977-1979	G-24
---------	-----------	------

PARK AVENUE

V6 3.8L	2003-2005	G-34
V6 3.8L	1994-2002	G-78
V6 3.8L	1990-1993	G-75, G-78 ³

RAINIER

L6 4.2L	2003-2007	G-78
V8 5.3L	2003-2007	G-78

REATTA

V6 3.8L	1988-1991	G-78
---------	-----------	------

REGAL

L4 2.0L	2011	G-48
L4 2.4L	2011	G-48
V6 2.8L	1988-1989	G-75
V6 3.1L	1996	G-78
V6 3.1L	1989-1995	G-75
V6 3.8L	1996-2002	G-78
V6 3.8L	1990-1995	G-75
V6 3.8L	1984-1987	G-75
V6 3.8L	1983	G-78
V6 3.8L DIESEL	2003-2004	G-78
V6 4.1L	1984	G-78

BUICK (Continuación)

REGAL (Continuación)

V6 4.1L DIESEL	1983	G-78
V6 4.3L	1983-1985	G-78
V8 5.0L	1984-1987	G-75
V8 5.0L	1983	G-78
V8 5.7L DIESEL	1983	G-78

RENDEZVOUS

V6 3.4L	2002-2005	G-78
V6 3.5L	2006-2007	G-78
V6 3.6L	2006	G-34
V6 3.6L	2004-2005	G-78

RIVIERA

V6 3.8L	1995-1999	G-78
V6 3.8L	1986-1993	G-78
V6 3.8L	1984-1985	G-75
V6 3.8L	=# REF!	G-78
V6 4.1L	1983	G-78
V8 5.0L DIESEL	1983-1985	G-78
V8 5.7L	1983-1985	G-78
V8 7.0L	1968-1969	G-27
V8 7.0L	1967	G-24

ROADMASTER

V8 5.0L	1991	G-75
V8 5.7L	1995-1996	G-78
V8 5.7L	1993-1994	G-75 ³⁰ , G-78 ⁸⁰
V8 5.7L	1992	G-75

SKYHAWK

L4 1.8L	1983	G-75
L4 2.0L	1983-1989	G-75

SKYLARK

L4 2.3L	1988-1995	G-75
L4 2.4L	1996-1998	G-75
L4 2.5L	1987-1991	G-75
L4 2.5L	1983-1984	G-75
V6 2.8L	1985	G-78
V6 2.8L	1983-1985	G-75
V6 3.0L	1987-1988	G-75
V6 3.1L	1994-1998	G-75
V6 3.3L	1989-1993	G-75
V8 4.9L	1967	G-24
V8 5.6L	1967	G-24
V8 5.7L	1968-1971	G-24
V8 6.6L	1967	G-24

SOMERSET

L4 2.5L	1985-1987	G-75
V6 3.0L	1985-1987	G-75

SPECIAL

V8 4.9L	1967	G-24
V8 5.7L	1968-1969	G-24

SPORTWAGON

V8 5.6L	1967	G-24
V8 5.7L	1968-1970	G-24
V8 6.6L	1968	G-24
V8 7.5L	1970	G-24

TERRAZA

V6 3.5L	2005-2006	G-34
V6 3.9L	2006-2007	G-34

Marca - Modelo - Motor Año Acumulador
Make - Model - Engine Year Battery

Marca - Modelo - Motor Año Acumulador
Make - Model - Engine Year Battery

Marca - Modelo - Motor Año Acumulador
Make - Model - Engine Year Battery

BUICK (Continuación)

WILDCAT		
V8 7.0L	1967-1969	G-24
V8 7.5L	1970	G-24

CADILLAC

ALLANTE		
V8 4.1L	1987-1988	G-78
V8 4.5L	1989-1992	G-78
V8 4.6L	1993	G-78

BROUGHAM

V8 5.0L	1987-1992	G-78
V8 5.7L	1990-1992	G-78

CALAIS

V8 7.0L	1965-1967	G-27
V8 7.7L	1969-1972	G-27

CATERA

V6 3.0L	1997-2001	G-91
---------	-----------	------

CIMARRON

L4 2.0L	1983-1986	G-75/86
V6 2.8L	1985-1988	G-75

CONCOURS

V8 4.6L	1994-1999	G-78
---------	-----------	------

CTS

V6 2.8L	2009	G-48
V6 2.8L	2008	G-75
V6 2.8L	2005-2007	G-78
V6 3.0L	2010-2011	G-48
V6 3.2L	2003-2006	G-78
V6 3.6L	2008-2011	G-48
V6 3.6L	2004-2007	G-78
V8 5.7L	2004-2005	G-78
V8 6.0L	2006-2007	G-78
V8 6.2L	2009-2011	G-48

DEVILLE

V6 4.1L	1980-1982	G-78
V8 4.1L	1982-1987	G-78
V8 4.5L	1988-1990	G-78
V8 4.6L	1994-2005	G-78
V8 4.9L	1993-1994	G-78
V8 4.9L DIESEL	1991-1992	G-78
V8 5.0L	1986-1989	G-78
V8 5.7L	1983-1984	G-78
V8 6.0L	1980-1983	G-78
V8 7.0L	1965-1967	G-27
V8 7.7L	1968-1972	G-27

DTS

V8 4.6L	2008-2010	G-48
V8 4.6L	2006-2007	G-78

ELDORADO

V6 4.1L	1981-1982	G-78
V8 4.1L	1982-1987	G-78
V8 4.5L	1988-1990	G-78
V8 4.6L	1993-2002	G-78
V8 4.9L	1991-1993	G-78
V8 5.7L	1980	G-78

CADILLAC (Continuación)

ELDORADO (Continuación)		
V8 6.0L	1980-1981	G-78
V8 7.0L	1965-1967	G-27
V8 7.7L	1968-1969	G-27
V8 8.2L	1970	G-27

ESCALADE

V8 5.3L	2006	G-34/78
V8 5.3L	2002-2005	G-78
V8 5.3L	2001	G-34/78
V8 5.7L	1999-2000	G-78
V8 6.0L	2006	G-34/78, G-78
V8 6.0L	2002-2005	G-78
V8 6.0L	2001	G-34/78
V8 6.2L	2007-2011	G-48

ESCALADE HYBRID

V8 6.0L	2008-2011	G-48
---------	-----------	------

FLEETWOOD

V8 4.1L	1983-1987	G-78
V8 4.5L	1988-1989	G-78
V8 4.5L DIESEL	1990	G-78
V8 4.9L	1993	G-78
V8 4.9L DIESEL	1991-1992	G-78
V8 5.0L	1986-1987	G-78
V8 5.7L	1993-1996	G-78
V8 5.7L	1983-1985	G-78
V8 6.0L	1983-1984	G-78
V8 7.0L	1966-1967	G-27
V8 7.7L	1969-1972	G-27

SEVILLE

V8 4.1L	1983-1987	G-78
V8 4.5L	1988-1990	G-78
V8 4.6L	1993-2004	G-78
V8 4.9L	1991-1993	G-78
V8 5.7L DIESEL	1983-1985	G-78

SRX

V6 2.8L	2010-2011	G-48
V6 3.0L	2010-2011	G-48
V6 3.6L	2008-2009	G-48
V6 3.6L	2004-2007	G-75
V6 3.7L	2008	G-78
V8 4.6L	2008-2009	G-48
V8 4.6L	2004-2007	G-75

STS

V6 2.8L	2007	G-75
V6 3.6L	2008-2011	G-48
V6 3.6L	2005-2007	G-75
V8 4.4L	2008-2009	G-48
V8 4.4L	2006-2007	G-75
V8 4.6L	2008-2010	G-48
V8 4.6L	2005-2007	G-75

XLR

V8 4.4L	2006-2007	G-47
V8 4.6L	2004-2007	G-47

CHEVROLET

400 SS		
V8 5.7L	1994-2001	G-34/78
V8 7.4L	1992-1999	G-34/78

CHEVROLET (Continuación)

ASTRA		
L4 1.8L	2007-2008	G-47
L4 1.8L	2000-2004	G-47
L4 2.0L	2004-2008	G-47
L4 2.2L	2000-2006	G-47
L4 2.4L	2004-2006	G-47

ASTRO

L4 2.5L	1986-1991	G-34/78
L4 2.5L	1985	G-78
V6 4.3L	1997-2005	G-78
V6 4.3L	1986-1996	G-34/78
V6 4.3L	1985	G-78

AVALANCHE

V8 5.3L	2007-2011	G-48
V8 5.3L	2002-2006	G-78
V8 6.0L	2007-2009	G-48
V8 8.1L	2002-2006	G-78

AVEO (MEXICO)

L4 1.6L	2008-2010	G-75/86
---------	-----------	---------

AVEO (USA)

L4 1.6L	2004-2011	G-75/86
---------	-----------	---------

BERETTA

L4 2.0L	1987-1989	G-75
L4 2.2L	1990-1996	G-75
L4 2.3L	1990-1994	G-75
V6 2.8L	1987-1989	G-75
V6 3.1L	1990-1996	G-75

BISCAYNE

V8 5.0L	1968	G-24
V8 5.4L	1968-1969	G-24
V8 5.7L	1969	G-24
V8 6.5L	1968-1969	G-24
V8 7.0L	1968-1969	G-24
V8 7.4L	1970	G-24

BLAZER

V6 3.0L	1991-1994	G-75
V6 3.1L	1991-1994	G-75
V6 4.3L	1995-2005	G-75
V8 5.0L	1987	G-75
V8 5.0L	1970	G-24
V8 5.7L	1991	G-78
V8 5.7L	1987-1990	G-75
V8 5.7L DIESEL	1992-1994	G-78
V8 6.2L	1987-1989	G-75 ⁶²
V8 6.2L DIESEL	1990-1991	G-78 ⁶²
V8 6.5L DIESEL	1994	G-78 ⁶²

BROOKWOOD

V8 5.7L	1969	G-24
---------	------	------

C SERIES

V6 4.3L	1991-1998	G-78
V6 4.3L	1988-1990	G-75
V6 4.3L	1985-1986	G-78
V8 5.0L	1991-1999	G-78
V8 5.0L	1988-1990	G-75
V8 5.0L	1983-1986	G-78
V8 5.7L	1991-1994	G-78

Marca - Modelo - Motor Año Acumulador
 Make - Model - Engine Year Battery

Marca - Modelo - Motor Año Acumulador
 Make - Model - Engine Year Battery

Marca - Modelo - Motor Año Acumulador
 Make - Model - Engine Year Battery

CHEVROLET (Continuación)

C SERIES (Continuación)

V8 5.7L	1988-1990	G-75
V8 5.7L	1983-1986	G-78
V8 5.7L DIESEL	2002	G-78
V8 5.7L DIESEL	1995-2000	G-78
V8 6.2L	1992-1993	G-75 ⁶²
V8 6.2L	1990-1991	G-78 ⁶²
V8 6.2L	1988-1989	G-75 ⁶²
V8 6.2L DIESEL	1983-1986	G-78
V8 6.5L	1994-2001	G-78 ⁶²
V8 6.5L	1992-1993	G-75 ⁶²
V8 6.6L	1972	G-24
V8 7.4L	1993-2000	G-78
V8 7.4L DIESEL	1988-1992	G-78
V8 7.4L DIESEL	1983-1986	G-78
V8 8.1L	2001	G-78

CAMARO

L4 2.5L	1983-1984	G-75
V6 2.8L	1983-1989	G-75
V6 3.1L	1990-1992	G-75
V6 3.4L	1993-1995	G-75
V6 3.6L	2010	G-48
V6 3.8L	1995-2002	G-75
V8 5.0L	1983-1992	G-75
V8 5.0L	1969	G-22F, G-24 ²
V8 5.0L	1968	G-24
V8 5.4L	1969	G-22F, G-24 ²
V8 5.7L	1993-2002	G-75
V8 5.7L	1969	G-22F, G-24 ²
V8 6.2L	2010	G-48
V8 6.5L	1969	G-22F, G-24 ²

CAPRICE

V6 3.8L	1985	G-78
V6 3.8L	1983-1984	G-75
V6 4.3L	1992-1993	G-78
V8 4.3L	1995	G-78
V8 4.3L DIESEL	1996	G-78
V8 5.0L	1983-1993	G-75
V8 5.0L	1968	G-24
V8 5.4L	1968-1969	G-24
V8 5.7L	1985	G-75
V8 5.7L	1984-1996	G-78
V8 5.7L	1976-1982	G-24R
V8 5.7L	1969-1970	G-24
V8 5.7L DIESEL	1983	G-78
V8 6.5L	1968-1969	G-24
V8 6.6L	1970	G-24
V8 7.0L	1968-1969	G-24
V8 7.4L	1970	G-24

CAPTIVA

L4 2.4L	2008-2009	G-47
V6 3.6L	2008-2009	G-48

CAVALIER

L4 2.0L	1983-1989	G-75
L4 2.2L	1990-2005	G-75
L4 2.3L	1995	G-75
L4 2.4L	1996-1997	G-75
V6 2.8L	1985-1994	G-75
V6 3.1L	1990	G-75

CAVALIER Z-24

L4 2.4L	1995-1996	G-75
---------	-----------	------

CHEVROLET (Continuación)

CAVALIER Z-24 (Continuación)

V6 2.8L	1988-1989	G-75
V6 3.1L	1990-1994	G-75

CELEBRITY

L4 2.0L	1987	G-75
L4 2.5L	1988-1990	G-75
L4 2.5L	1983-1984	G-75
L4 2.5L	1982-1986	G-22F
V6 2.8L	1983-1989	G-75
V6 2.8L	1982	G-22F
V6 3.1L	1990	G-75
V6 4.3L DIESEL	1984-1985	G-78
V6 4.3L DIESEL	1982-1983	G-75

CHEVELLE

L6 4.1L	1970	G-24
V8 5.0L	1968-1970	G-24
V8 5.7L	1969-1970	G-24
V8 6.5L	1968-1969	G-24
V8 6.6L	1970	G-24

CHEVETTE

L4 1.8L DIESEL	1983-1986	G-78
----------------	-----------	------

CHEVY

L4 1.4L	1994-2003	G-42 REF ³ , G-99
L4 1.6L	2009	G-42 REF ³ , G-99
L4 1.6L	1996-2003	G-42 REF ³ , G-99

CHEVY C2

L4 1.6L	2004-2008	G-42 REF ³ , G-99
---------	-----------	------------------------------

CHEVY MONZA

L4 1.4L	1994-2003	G-42 REF ³ , G-99
L4 1.6L	1996-2003	G-42 REF ³ , G-99

CHEVY PICK-UP

L4 1.6L	1996-2004	G-42 REF ³ , G-99
---------	-----------	------------------------------

CHEYENNE

V8 5.3L	2007-2009	G-48
---------	-----------	------

CITATION

L4 2.5L	1984	G-22F
L4 2.5L	1983	G-75
L4 2.5L	1981-1982	G-22F
V6 2.8L	1984-1986	G-22F
V6 2.8L	1983	G-75
V6 2.8L	1981-1982	G-22F

COBALT

L4 2.0L	2005-2010	G-47
L4 2.2L	2005-2010	G-47
L4 2.4L	2005-2009	G-47

COLORADO

4 CIL. 2.9L	2008	G-75/86
5 CIL. 3.7L	2009-2010	G-75/86
L4 2.8L	2004-2006	G-75/86
L4 2.9L	2007-2010	G-75/86
L5 3.5L	2004-2006	G-75/86
L5 3.7L	2007-2008	G-75/86
V8 5.3L	2007-2010	G-75/86

CHEVROLET (Continuación)

CORSA

L4 1.4L	2002	G-47
L4 1.8L	2003-2008	G-47

CORSICA

L4 2.0L	1987-1989	G-75
L4 2.2L	1990-1996	G-75
L4 2.3L	1994	G-75
V6 2.8L	1987-1989	G-75
V6 3.1L	1990-1996	G-75

CORVETTE

V8 5.7L	2004	G-75/86
V8 5.7L	2001-2003	G-75
V8 5.7L	1997-2000	G-78
V8 5.7L	1984-1996	G-75
V8 6.0L	2006-2007	G-47
V8 6.0L	2005	G-75/86
V8 6.2L	2008-2010	G-47
V8 6.5L	1965	G-24
V8 7.0L	2006-2010	G-47

CRUZE

L4 1.4L	2011	G-47
L4 1.8L	2011	G-47

CUTLASS

L4 2.2L	1993-1994	G-75
V6 2.8L	1986-1990	G-22F
V6 3.1L	1991-1997	G-75
V6 3.1L	1989	G-75
V6 3.3L	1993	G-75
V6 3.3L	1989-1992	G-22F
V6 3.8L	1986	G-22F

CUTLASS EUROSPORT

V6 2.8L	1987-1988	G-75
V6 3.0L	1991-1996	G-75
V6 3.1L	1989-1996	G-75

EL CAMINO

V6 3.8L	1984	G-78
V6 3.8L DIESEL	1983	G-78
V8 5.0L	1985-1986	G-75
V8 5.0L	1983-1984	G-78
V8 5.0L	1968	G-24
V8 5.0L DIESEL	1987	G-75
V8 5.4L	1968	G-24
V8 5.7L	1983-1984	G-78
V8 5.7L	1969-1970	G-24
V8 6.5L	1968-1970	G-24
V8 6.6L	1970	G-24
V8 7.4L	1970	G-24

EQUINOX

L4 2.4L	2010-2011	G-47
V6 3.0L	2010-2011	G-48
V6 3.4L	2007-2009	G-47
V6 3.4L	2005-2006	G-75
V6 3.6L	2008-2009	G-47

EXPRESS VAN

V6 4.3L	2002-2011	G-78
V6 4.3L	1997-2001	G-34/78
V8 4.8L	2003-2011	G-78

Marca - Modelo - Motor Año Acumulador
Make - Model - Engine Year Battery

Marca - Modelo - Motor Año Acumulador
Make - Model - Engine Year Battery

Marca - Modelo - Motor Año Acumulador
Make - Model - Engine Year Battery

CHEVROLET (Continuación)

EXPRESS VAN (Continuación)

V8 5.0L	2002	G-78
V8 5.0L	1997-2001	G-34/78
V8 5.3L	2003-2011	G-78
V8 5.7L	2002-2003	G-78
V8 5.7L	1997-2001	G-34/78
V8 6.0L	2003-2006	G-78
V8 6.0L DIESEL	2007-2011	G-78
V8 6.5L	2002	G-78 ⁶²
V8 6.5L DIESEL	1997-2001	G-78
V8 6.6L	2006-2010	G-78 ⁶²
V8 6.6L DIESEL	2011	G-78
V8 7.4L	1997-2000	G-34/78
V8 8.1L	2001	G-34/78
V8 8.1L DIESEL	2002	G-78

G SERIES

V6 4.3L	1991-2009	G-78
V6 4.3L	1987-1990	G-75
V6 4.3L	1985-1986	G-78
V8 4.8L	2003-2009	G-78
V8 5.0L	1991-2002	G-78
V8 5.0L	1987-1990	G-75
V8 5.0L	1983-1986	G-78
V8 5.0L	1982	G-75
V8 5.0L	1970	G-24
V8 5.3L	2003-2009	G-78
V8 5.7L	1991-2003	G-78
V8 5.7L	1987-1990	G-75
V8 5.7L	1983-1986	G-78
V8 6.0L	2003-2009	G-78
V8 6.2L DIESEL	1992-1993	G-78 ⁶²
V8 6.2L DIESEL	1983-1991	G-78
V8 6.5L	1994-2003	G-78 ⁶²
V8 6.6L	2006-2009	G-78 ⁶²
V8 7.4L DIESEL	1988-1999	G-78
V8 8.1L DIESEL	2001-2002	G-78

GEO TRACKER

L4 1.6L	1995-1997	G-26R
---------	-----------	-------

HHR

L4 2.0L	2008-2010	G-47
L4 2.2L	2006-2010	G-47
L4 2.4L	2006-2010	G-47

IMPALA

V6 3.4L	2001-2005	G-78
V6 3.4L	2000	G-34/78
V6 3.5L	2011	G-34, G-34/78
V6 3.5L	2007-2010	G-34
V6 3.5L	2006	G-78
V6 3.8L	2000-2005	G-34/78
V6 3.8L	1983	G-78
V6 3.8L DIESEL	1984-1985	G-78
V6 3.9L	2011	G-34, G-34/78
V6 3.9L	2006-2010	G-34
V8 5.0L	1983-1985	G-75
V8 5.0L	1968	G-24
V8 5.4L	1968-1969	G-24
V8 5.7L	1994-1996	G-78
V8 5.7L	1983-1985	G-78
V8 5.7L	1969-1970	G-24
V8 5.7L DIESEL	1983	G-78
V8 6.5L	1968-1969	G-24
V8 6.6L	1970	G-24
V8 7.0L	1968-1969	G-24

CHEVROLET (Continuación)

K SERIES

V6 4.3L	1991-1998	G-78
V6 4.3L	1988-1990	G-75
V6 4.3L	1985-1986	G-78
V8 5.0L	1993-1999	G-78
V8 5.0L	1991	G-78
V8 5.0L	1988-1990	G-75 ²⁸ , G-78 ⁵³
V8 5.0L	1983-1986	G-78
V8 5.0L	1968-1971	G-24
V8 5.0L DIESEL	1992	G-78
V8 5.4L	1968	G-24
V8 5.7L	1988-1990	G-75 ²⁸ , G-78 ⁵³
V8 5.7L	1983-1986	G-78
V8 5.7L	1981	G-78
V8 5.7L	1981	G-78
V8 5.7L	1969-1970	G-24
V8 5.7L DIESEL	1992-2000	G-78
V8 6.0L	1966	G-24
V8 6.2L	1992-1993	G-75 ⁵²
V8 6.2L	1991	G-78 ⁶²
V8 6.2L	1990	G-75 ²⁹ , G-78 ⁵⁶
V8 6.2L	1988-1989	G-75 ⁵²
V8 6.2L	1984	G-78
V8 6.2L DIESEL	1983-1986	G-78
V8 6.5L	1994-2000	G-78 ⁶²
V8 6.5L	1993	G-75 ²⁹ , G-78 ⁵⁶
V8 6.5L	1992	G-75 ⁵²
V8 6.5L	1968	G-24
V8 6.6L	1970	G-24
V8 6.6L DIESEL	1980	G-78
V8 7.4L	1990-2000	G-78
V8 7.4L DIESEL	1988-1989	G-78
V8 7.4L DIESEL	1983-1986	G-78

KODIAK

6 CIL. 7.2L DIESEL	2006-2007	G-31T
V8 8.1L	2003-2005	G-78

KODIAK C4500

V8 8.1L	2005	G-78
---------	------	------

KODIAK C5500

V8 8.1L	2005	G-78
---------	------	------

LUMINA

L4 2.2L	1993	G-75
L4 2.5L	1990-1992	G-75
V6 3.1L	1996-2001	G-78
V6 3.1L	1990-1995	G-75
V6 3.4L	1996-1997	G-78
V6 3.4L	1991-1995	G-75
V6 3.8L	1998-1999	G-78

LUMINA APV

V6 3.1L	1990-1995	G-75
V6 3.4L	1996	G-75
V6 3.8L	1992-1995	G-75

LUV

L4 1.8L	1975-1982	G-24
L4 2.2L	2002-2006	G-51R
L4 2.2L DIESEL	1981-1982	G-24
L4 2.3L	1997-2001	G-51R

CHEVROLET (Continuación)

MALIBU

6 CIL. 3.8L	1970-1972	G-24R
6 CIL. 4.8L	1976-1978	G-24R, G-34
L4 2.2L	2008	G-47
L4 2.2L	2004-2007	G-75
L4 2.4L	2008-2010	G-47
L4 2.4L	1997-2002	G-75
L6 4.1L	1970-1972	G-24R
L6 4.8L	1979-1981	G-24R, G-34
L6 4.8L	1975	G-24R, G-34
L6 4.8L	1973-1974	G-24R
V6 3.1L	1997-2005	G-75
V6 3.5L	2008-2010	G-47
V6 3.5L	2004-2005	G-75
V6 3.5L DIESEL	2006-2007	G-75
V6 3.6L	2008-2010	G-47
V6 3.8L	1983	G-75
V6 3.9L	2006-2008	G-75
V6 4.3L	1982-1983	G-75
V8 5.0L	1983	G-75
V8 5.7L	1981	G-24R
V8 5.7L	1980	G-24R, G-34
V8 5.7L	1979	G-34
V8 5.7L	1975	G-24R, G-34
V8 5.7L	1973-1974	G-24R
V8 5.7L DIESEL	1983	G-75

MALIBU HYBRID

L4 2.4L	2008-2009	G-47
---------	-----------	------

MATIZ

L4 1.0L	2011	G-40 ENL
---------	------	----------

MERIVA

L4 1.8L	2004-2008	G-47
---------	-----------	------

METRO

3 CIL. 1.0L	1998-2001	G-26R
L4 1.3L	1998-2001	G-26R

MONTECARLO

V6 3.1L	1996-1999	G-78
V6 3.1L	1995	G-75
V6 3.4L	2000-2005	G-78
V6 3.4L	1996-1997	G-78
V6 3.4L DIESEL	2004	G-78
V6 3.5L	2007	G-34
V6 3.8L	1998-2004	G-78
V6 3.8L	1984-1987	G-75
V6 3.8L	1983	G-78
V6 3.8L DIESEL	2005	G-78
V6 3.9L	2007	G-34
V6 4.3L DIESEL	1983	G-78
V8 5.0L	1983-1988	G-75
V8 5.0L	1981-1982	G-24R
V8 5.7L	1983-1984	G-78
V8 5.7L	1970	G-24
V8 6.6L	1970	G-24
V8 7.4L	1970	G-24

NOVA

6 CIL. 4.1L	1973-1978	G-24
6 CIL. 4.8L	1975-1981	G-24
L4 1.6L	1985-1988	G-35
L4 2.5L	1969-1970	G-24
V8 5.7L	1976-1978	G-24

Marca - Modelo - Motor Año
 Make - Model - Engine Year
 Acumulador
 Battery

 Marca - Modelo - Motor Año
 Make - Model - Engine Year
 Acumulador
 Battery

 Marca - Modelo - Motor Año
 Make - Model - Engine Year
 Acumulador
 Battery

CHEVROLET (Continuación)
NOVA (Continuación)

V8 5.7L	1969-1970	G-24
V8 6.6L	1970	G-24

OPTRA

L4 2.0L	2006-2009	G-75/86
---------	-----------	---------

P SERIES

6 CIL. 4.8L	1989	G-78
6 CIL. 4.8L	1987	G-78
V6 4.3L	1991-1999	G-78
V6 4.3L	1990	G-75
V8 5.7L	1991-1999	G-78
V8 5.7L	1987-1990	G-75
V8 6.2L	1988-1993	G-78 ⁶²
V8 6.2L DIESEL	1987	G-78
V8 6.5L	1994-1999	G-78 ⁶²
V8 7.4L	1999	G-78
V8 7.4L DIESEL	1987-1998	G-78

PICK UP V1500

V8 5.7L	1991	G-78
V8 5.7L	1987-1990	G-75
V8 7.4L	1989-1991	G-78

PRIZM

L4 1.8L	1998-2002	G-35
---------	-----------	------

R SERIES

V8 5.7L	1991	G-78
V8 6.2L DIESEL	1991	G-78
V8 7.4L	1991	G-78

S10

L4 1.9L	1983-1985	G-78
L4 2.0L	1983-1984	G-78
L4 2.2L	2002-2005	G-75
L4 2.2L	1994-1998	G-75
L4 2.2L	1983-1985	G-78
L4 2.2L DIESEL	1999-2001	G-75
L4 2.5L	1987-1990	G-75
L4 2.5L	1985-1986	G-78
V6 2.8L	1987-1993	G-75
V6 2.8L	1983-1985	G-78
V6 3.1L	1993-1994	G-75
V6 3.4L	2001-2005	G-75
V6 3.5L	2005-2006	G-75
V6 3.8L	2003-2005	G-75
V6 3.9L	2006	G-75
V6 4.3L	1988-2004	G-75
V8 4.6L	2004-2005	G-75

SAFARI

V6 4.3L	1992-1999	G-34/78
---------	-----------	---------

SILVERADO

V6 4.3L	2007-2011	G-48
V6 4.3L	2002-2006	G-78
V6 4.3L	1999-2001	G-34/78
V8 4.8L	2007-2011	G-48
V8 4.8L	2002-2006	G-78
V8 4.8L	1999-2001	G-34/78
V8 5.3L	2007-2011	G-48
V8 5.3L	2002-2006	G-78
V8 5.3L	1999-2001	G-34/78

CHEVROLET (Continuación)
SILVERADO (Continuación)

V8 5.7L	2000-2002	G-78
V8 5.7L	1994-1998	G-78
V8 6.0L	2007-2011	G-48
V8 6.0L	2002	G-78
V8 6.0L	1999-2001	G-34/78
V8 6.0L DIESEL	2003-2006	G-78
V8 6.2L	2011	G-48
V8 6.2L	2008-2009	G-48
V8 6.2L DIESEL	2007	G-78
V8 6.6L	2008-2010	G-48 ⁶²
V8 6.6L	2002-2007	G-78 ⁶²
V8 6.6L DIESEL	2001	G-78
V8 8.1L	2007	G-48
V8 8.1L	2006	G-78
V8 8.1L	2001	G-34/78
V8 8.1L DIESEL	2002-2005	G-78

SILVERADO HYBRID

V8 5.3L	2008	G-48
V8 6.0L	2009-2011	G-48

SONORA

V8 5.3L	2003	G-75
V8 5.7L	2000-2006	G-75

SSR

V8 5.3L	2003-2004	G-78
V8 6.0L	2005-2006	G-78

SUBURBAN

6 CIL. 4.1L	1983	G-24R
6 CIL. 4.8L	1983	G-24R
V6 4.3L	2007-2008	G-48
V6 4.3L	2000-2004	G-78
V8 4.8L	2007-2008	G-48
V8 4.8L	2000-2004	G-78
V8 5.0L	1999	G-78
V8 5.0L	1983	G-24R
V8 5.3L	2007-2011	G-48
V8 5.3L	2000-2006	G-78
V8 5.7L	2005	G-78
V8 5.7L	1988-2002	G-78
V8 5.7L	1982-1987	G-24R
V8 6.0L	2007-2011	G-48
V8 6.0L	2006	G-78
V8 6.0L	2000-2003	G-78
V8 6.0L DIESEL	2004-2005	G-78
V8 6.0L DIESEL	2001	G-78
V8 6.2L	2008	G-48
V8 6.2L	2007	G-78
V8 6.2L	1992	G-75 ⁶²
V8 6.6L	2008	G-48 ⁶²
V8 6.6L	2007	G-78 ⁶²
V8 7.4L	1989-1991	G-24R
V8 8.1L	2001-2006	G-78

TAHOE

V6 4.3L	2007-2009	G-48
V6 4.3L	2002	G-78
V8 4.8L	2007-2010	G-48
V8 4.8L	2000-2006	G-78
V8 5.3L	2007-2011	G-48
V8 5.3L	2000-2006	G-78
V8 5.7L	1995-2001	G-78
V8 6.0L	2007-2009	G-48

CHEVROLET (Continuación)
TAHOE (Continuación)

V8 6.0L	2001-2002	G-78
V8 6.2L	2008-2010	G-48
V8 6.2L DIESEL	2007	G-78
V8 6.5L DIESEL	1995-1999	G-78 ⁶²
V8 6.6L	2008	G-48 ⁶²

TAHOE HYBRID

V8 6.0L	2008-2010	G-48
---------	-----------	------

TIGRA

L4 1.6L	1999	G-42
---------	------	------

TORNADO

L4 1.8L	2004-2009	G-41
---------	-----------	------

TOWNSMAN

V8 5.7L	1969-1970	G-24
V8 6.6L	1970	G-24
V8 7.4L	1970	G-24

TRACKER

L4 1.6L	1999-2002	G-35
L4 1.6L	1998	G-26R
L4 2.0L	2007-2008	G-35, G-47
L4 2.0L	1999-2006	G-35
L4 2.2L	2004	G-35
V6 2.5L	2001-2004	G-35

TRAIL BLAZER

6 CIL. 4.2L	2008-2009	G-78
L6 4.2L	2002-2007	G-78
V8 5.3L	2003-2009	G-78
V8 6.0L	2006-2009	G-78

TRAVERSE

V6 3.6L	2009-2011	G-48
---------	-----------	------

UPLANDER

V6 3.5L	2005-2006	G-34
V6 3.9L	2006-2009	G-34

V SERIES

V8 5.7L	1991	G-78
---------	------	------

VECTRA

L4 2.2L	2003-2006	G-48
V6 2.8L	2007-2008	G-48
V6 3.2L	2003-2006	G-48

VENTURE

V6 3.4L	1997-2005	G-78
---------	-----------	------

W3500

V8 6.0L	2005	G-48
---------	------	------

W4500

V8 6.0L	2005	G-78
---------	------	------

ZAFIRA

L4 1.8L	2002-2006	G-47
L4 2.2L	2002-2007	G-47

Marca - Modelo - Motor Año Acumulador
Make - Model - Engine Year Battery

CHRYSLER

300		
V6 2.7L	2010	G-48
V6 3.5L	2010	G-48
V8 7.2L	1968-1971	G-27

300C

V6 2.7L	2005-2010	G-48
V6 3.5L	2005-2010	G-48
V8 5.7L	2005-2010	G-48
V8 6.1L	2005-2010	G-48

300M

V6 3.5L	1999-2004	G-34, G-34/78 ³
---------	-----------	----------------------------

ASPEN

V8 4.7L	2007-2009	G-65
V8 5.7L	2007-2009	G-65

CIRRUS

L4 2.4L	1995-2007	G-75
V6 2.5L	1995-2000	G-75
V6 3.0L	2003-2005	G-75
V6 3.5L	2007	G-75

CONCORDE

V6 2.7L	2003-2004	G-34, G-34/78 ³
V6 3.2L	1998-2000	G-34, G-34/78 ³
V6 3.3L	1993-1996	G-34
V6 3.5L	1993-2004	G-34, G-34/78 ³

CONQUEST

L4 2.6L	1987-1988	G-51
---------	-----------	------

CORDOBA

6 CIL. 3.7L	1979-1983	G-24R
8 CIL. 5.7L	1980-1982	G-27F ³ , G-27R
V8 5.2L	1981-1983	G-27F ³ , G-27R
V8 5.2L	1975-1980	G-27
V8 5.9L	1976-1979	G-27
V8 6.6L	1976-1978	G-27

CROSSFIRE

V6 3.2L	2004-2008	G-48
---------	-----------	------

FIFTH AVENUE

V8 5.2L	1985-1989	G-34
---------	-----------	------

IMPERIAL

V6 3.3L	1990-1991	G-34, G-34/78 ³
V6 3.8L	1992-1995	G-34, G-34/78 ³
V8 7.2L	1974-1975	G-27

INTREPID

V6 3.3L	1993-1997	G-34
V6 3.5L	1993-1997	G-34

LASER

L4 2.2L	1985-1986	G-34
L4 2.5L	1986	G-34

LE BARON

L4 2.2L	1983-1987	G-24R
L4 2.5L	1992-1995	G-34, G-34/78 ³
L6 3.7L	1978-1982	G-24R
V8 5.2L	1981-1983	G-27F ³ , G-27R

Marca - Modelo - Motor Año Acumulador
Make - Model - Engine Year Battery

CHRYSLER (Continuación)

LE BARON (Continuación)		
V8 5.2L	1977	G-27F ³ , G-27R
V8 5.9L	1978-1980	G-27F ³ , G-27R
V8 5.9L	1977	G-27F, G-27R

LHS

V6 3.5L	1999-2001	G-34
V6 3.5L	1994-1997	G-34

NEW YORKER

L4 2.2L	1986-1991	G-34, G-34/78 ³
L4 2.2L	1985	G-34/78 ³
L4 2.2L	1984	G-34, G-34/78 ³
L4 2.5L	1990-1994	G-34, G-34/78 ³
L4 2.6L	1985	G-34
L4 2.6L	1984	G-34, G-34/78 ³
V6 3.0L	1991-1993	G-34, G-34/78 ³
V6 3.3L	1992-1994	G-34, G-34/78 ³
V6 3.5L	1994-1997	G-34, G-34/78 ³
V8 5.2L	1979-1980	G-27
V8 5.9L	1980	G-27
V8 5.9L	1977-1978	G-27
V8 6.6L	1975-1978	G-27
V8 7.2L	1968-1978	G-27

NEWPORT

V8 5.2L	1979-1980	G-27
V8 5.9L	1974-1980	G-27
V8 5.9L	1971-1972	G-27
V8 6.3L	1968-1971	G-27
V8 6.6L	1972-1978	G-27
V8 7.2L	1975-1978	G-27
V8 7.2L	1968-1973	G-27

PACIFICA

V6 3.5L	2004-2006	G-34, G-34/78 ³
V6 3.8L	2008	G-34/78
V6 3.8L	2007	G-34/78 ³
V6 3.8L	2005-2006	G-34/78
V6 4.0L	2008	G-34/78
V6 4.0L	2007	G-34/78 ³

PHANTOM

L4 2.2L	1987-1989	G-34
L4 2.5L	1990-1994	G-34

PT CRUISER

L4 2.4L	2001-2010	G-26R
---------	-----------	-------

SEBRING

L4 2.0L	1995-1999	G-75, G-75/86
L4 2.4L	2001-2010	G-75/86
L4 2.4L	1996-1999	G-75/86
V6 2.5L	1995-2000	G-75, G-75/86
V6 2.7L	2001-2010	G-75/86
V6 3.0L	2001-2005	G-75, G-75/86
V6 3.5L	2007-2010	G-75/86

TC

L4 2.2L	1989-1990	G-34
V6 3.0L	1990-1991	G-34

TOWN & COUNTRY

L4 2.6L	1985	G-34
V6 3.0L	1990	G-34

Marca - Modelo - Motor Año Acumulador
Make - Model - Engine Year Battery

CHRYSLER (Continuación)

TOWN & COUNTRY (Continuación)		
V6 3.3L	1996-2010	G-34
V6 3.3L	1990-1994	G-34
V6 3.8L	1994-2010	G-34
V6 4.0L	2008-2010	G-34
V8 6.3L	1968-1971	G-27
V8 6.6L	1975-1977	G-27
V8 6.6L	1972	G-27
V8 7.2L	1968-1977	G-27

VOYAGER

L4 2.4L	2000-2003	G-34
V6 3.3L	2000-2007	G-34/78
V6 3.8L	2000-2005	G-34, G-34/78 ³

DAEWOO

LANOS		
L4 1.6L	1999-2002	G-75/86

LEGANZA

L4 2.2L	1999-2002	G-75/86
---------	-----------	---------

NUBIRA

L4 2.0L	1998-2002	G-75/86
---------	-----------	---------

DAIHATSU

CHARADE

3 CIL. 1.0L	1988-1992	G-26R
L4 1.3L	1989-1992	G-26R

DODGE

330

V8 4.5L	1964	G-27
V8 5.9L	1963-1964	G-24

2000 GTX

L4 2.0L	1989-1990	G-24
---------	-----------	------

ATOS BY DODGE

L4 1.0L	2001-2004	G-40 ENL
L4 1.1L	2005-2009	G-40 ENL

ATTITUDE

L4 1.4L	2006-2009	G-35
L4 1.6L	2006-2009	G-35

AVENGER

L4 2.4L	2008-2010	G-75/86
V6 2.7L	2008-2010	G-75/86
V6 3.5L	2008-2010	G-75/86

B100

6 / 8 CIL. 3.9 Y 5.2L	1992-1999	G-27
6 / 8 CIL. 3.9 Y 5.2L	1991	G-34

B150

6 / 8 CIL. 3.9 Y 5.2L	1992-1999	G-27
6 / 8 CIL. 3.9 Y 5.2L	1991	G-34
V8 5.2L	1981	G-24

B250

V8 3.9, 5.2 Y 5.9L	1992-1999	G-27
--------------------	-----------	------

Marca - Modelo - Motor Año Acumulador
Make - Model - Engine Year Battery

Marca - Modelo - Motor Año Acumulador
Make - Model - Engine Year Battery

Marca - Modelo - Motor Año Acumulador
Make - Model - Engine Year Battery

DODGE (Continuación)

B250 (Continuación)		
V8 3.9, 5.2 Y 5.9L	1991	G-34
V8 5.2L	1981	G-24
V8 5.9L	1981	G-24

B350

V8 3.9, 5.2 Y 5.9L	1992-1999	G-27
V8 3.9, 5.2 Y 5.9L	1991	G-34
V8 5.2L	1981	G-24
V8 5.9L	1981	G-24

CALIBER

L4 1.8L	2006-2010	G-75/86
L4 2.0L	2006-2010	G-75/86
L4 2.4L	2006-2010	G-75/86

CARAVAN

L4 2.2L	1985-1987	G-34
L4 2.4L	1996-2007	G-34
L4 2.5L	1987-1995	G-34
L4 2.6L	1985-1987	G-34
V6 3.0L	1987-2000	G-34
V6 3.3L	1990-2010	G-34
V6 3.5L	2001	G-34
V6 3.8L	1994-2010	G-34
V6 4.0L	2008-2010	G-34

CB300

V8 5.9L	1979	G-24
V8 6.6L	1976	G-24

CHALLENGER

V6 3.5L	2009-2010	G-48
V8 5.6L	1970	G-24
V8 5.7L	2008-2010	G-48
V8 6.1L	2008-2010	G-48

CHARGER

L4 2.2L	1983-1987	G-34
V6 2.7L	2006-2010	G-48
V6 3.5L	2006-2010	G-48 ¹⁶ , G-49 ²⁷
V6 3.6L	2011	G-49
V8 5.2L	1978	G-24
V8 5.2L	1967	G-24
V8 5.7L	2011	G-49
V8 5.7L	2006-2010	G-48 ¹⁶ , G-49 ²⁷
V8 6.1L	2006-2010	G-48 ¹⁶ , G-49 ²⁷
V8 7.0L	1967	G-24
V8 7.2L	1967	G-24

COLT

L4 1.4L	1981-1982	G-24
L4 1.5L	1993-1995	G-51 ⁷⁸
L4 1.5L	1992	G-34 ⁸⁰
L4 1.5L	1989-1990	G-51 ⁸⁰
L4 1.5L	1987-1988	G-51
L4 1.6L	1989-1990	G-51 ⁸⁰
L4 1.6L	1987-1988	G-51
L4 1.6L	1983	G-24 ¹⁹
L4 1.6L	1981-1982	G-24
L4 1.8L	1993-1994	G-51 ⁷⁸
L4 1.8L	1992	G-34
L4 1.8L	1989-1990	G-51 ⁸⁰
L4 2.0L	1987-1991	G-51
L4 2.4L	1993-1994	G-51 ⁷⁸
L4 2.4L	1992	G-34 ⁹ , G-51 ⁷⁸

DODGE (Continuación)

CORONET

6 CIL. 3.7L	1972-1976	G-34
6 CIL. 3.7L	1964-1968	G-34
L6 3.8L	1958	G-24
V8 5.2L	1972-1976	G-34/78
V8 5.2L	1964-1968	G-34/78
V8 5.3L	1958	G-24
V8 5.6L	1972-1973	G-34/78
V8 5.7L	1958	G-24
V8 5.9L	1973-1976	G-34/78
V8 5.9L	1958	G-24
V8 6.6L	1972-1976	G-34/78
V8 7.0L	1967	G-27
V8 7.0L	1965	G-27
V8 7.2L	1972-1976	G-34/78
V8 7.2L	1970	G-24

D SERIES

V6 3.9L	1992	G-27
V6 3.9L	1990-1991	G-34
V8 5.2L	1992	G-27
V8 5.2L	1990-1991	G-34
V8 5.9L	1992	G-27
V8 5.9L	1990-1991	G-34
V8 5.9L	1983-1984	G-34

DAKOTA

6 CIL. 3.9L	1995-1999	G-27
8 CIL. 5.2L	1995-1996	G-27
L4 2.2L	1987-1988	G-34
L4 2.5L	1992-2002	G-27
L4 2.5L	1989-1991	G-34
V6 3.7L	2006-2010	G-65
V6 3.7L	2004	G-27
V6 3.9L	2000-2003	G-27
V6 3.9L	1992-1994	G-27
V6 3.9L	1987-1991	G-34
V8 4.7L	2007-2010	G-65
V8 4.7L	2000-2005	G-27
V8 5.2L	1997-2001	G-27
V8 5.2L	1992-1994	G-27
V8 5.2L	1989-1991	G-34/78
V8 5.7L	2005	G-27
V8 5.9L	1997-2003	G-27

DART

6 CIL. 3.7L	1975-1982	G-34
L4 2.2L	1983-1989	G-24, G-34 ³
L4 2.2L	1982	G-24
V8 5.2L	1975-1982	G-34
V8 5.6L	1971	G-24
V8 5.9L	1960-1962	G-24
V8 6.3L	1960-1962	G-24
V8 6.8L	1961-1962	G-24

DAYTONA

L4 2.2L	1992	G-34
L4 2.2L	1990	G-34
L4 2.5L	1990-1992	G-34
V6 3.0L	1990-1992	G-34

DIPLOMAT

V8 5.2L	1985-1989	G-34
---------	-----------	------

DURANGO

V6 3.7L	2004-2009	G-65
---------	-----------	------

DODGE (Continuación)

DURANGO (Continuación)

V8 4.7L	2004-2009	G-65
V8 4.7L	2001-2003	G-27
V8 5.2L	1998-2000	G-27
V8 5.7L	2004-2009	G-65
V8 5.9L	2004-2006	G-65
V8 5.9L	1999-2003	G-27

DYNASTY

V6 3.0L	1988	G-34
---------	------	------

GRAND CARAVAN

L4 2.4L	1996-2007	G-34
L4 2.5L	1991-1995	G-34
L4 2.5L	1988-1989	G-34
V6 3.0L	1991-2000	G-34
V6 3.0L	1988-1989	G-34
V6 3.3L	1990-2010	G-34
V6 3.5L	2001	G-34
V6 3.8L	1994-2010	G-34
V6 4.0L	2008-2010	G-34

H100 BY DODGE

L4 2.4L	2003-2006	G-34
L4 2.5L DIESEL	2007-2009	G-34

INTREPID

V6 2.7L	2002-2004	G-34, G-34/78 ³
V6 2.7L	1998	G-34, G-34/78 ³
V6 3.2L	1998-2000	G-34, G-34/78 ³
V6 3.3L	1997	G-34
V6 3.3L	1994-1996	G-34, G-34/78 ³
V6 3.3L	1993	G-34
V6 3.5L	2000-2004	G-34, G-34/78 ³
V6 3.5L	1993-1997	G-34, G-34/78 ³

JOURNEY

L4 2.4L	2009-2010	G-75/86
V6 3.5L	2009-2010	G-75/86

M300

V8 7.2L	1974	G-27
---------	------	------

M350

V8 7.2L	1974	G-27
---------	------	------

MAGNUM

V8 5.2L	1978-1979	G-34, G-34/78 ³
V8 5.9L	1978-1979	G-34, G-34/78 ³
V8 6.6L	1978	G-34, G-34/78 ³

MONACO

V6 3.0L	1992	G-34
V6 3.0L	1990	G-34

NEON

L4 2.0L	2000-2006	G-26R
L4 2.0L	1994-1999	G-58
L4 2.4L	2003-2006	G-26R

NITRO

V6 3.7L	2007-2011	G-34/78
V6 4.0L	2007-2011	G-34/78

Marca - Modelo - Motor Año Acumulador
Make - Model - Engine Year Battery

DODGE (Continuación)

POLARA

V8 6.3L 1967 G-24

RAIDER

L4 2.6L 1989 G-51

V6 3.0L 1989 G-24

RAM

6 CIL. 5.9L 2010 G-48⁶²

6 CIL. 5.9L 2002-2009 G-65⁶²

6 CIL. 5.9L 1994-2001 G-27⁶²

6 CIL. 6.7L 2010 G-48⁶²

6 CIL. 6.7L 2007-2009 G-65⁶²

V10 8.0L 2002-2004 G-65

V10 8.0L DIESEL 1994-2001 G-27

V10 8.3L 2004-2006 G-65

V6 3.7L 2009-2010 G-48

V6 3.7L 2002-2008 G-65

V6 3.9L DIESEL 1994-2001 G-27

V8 4.7L 2009-2010 G-48

V8 4.7L 2002-2008 G-65

V8 4.7L DIESEL 2000 G-27

V8 5.2L 2002 G-65

V8 5.2L 1998-2001 G-27

V8 5.2L DIESEL 1994-1997 G-27

V8 5.7L 2009-2010 G-48

V8 5.7L 2003-2008 G-65

V8 5.9L 2003 G-27

V8 5.9L 2002 G-65

V8 5.9L 1994-2001 G-27

RAM 50

L4 2.0L 1989 G-51

L4 2.0L 1983-1987 G-34/78

L4 2.4L 1990-1993 G-51

L4 2.4L 1988 G-34/78

L4 2.6L 1989 G-51

L4 2.6L 1983-1988 G-34/78

V6 3.0L 1991 G-34/78

V6 3.0L 1990 G-24

RAM CHARGER

V6 3.9L 1993 G-27

V8 5.2L 1992-1993 G-27

V8 5.9L 1992-1996 G-27

V8 5.9L 1990-1991 G-34

RAM VAN

V6 3.9L 1994-2003 G-27

V8 5.2L 1994-2003 G-27

V8 5.9L 1994-2003 G-27

RD200

V8 5.2L 1979 G-24

V8 5.9L 1978-1979 G-24

SHADOW

L4 2.2L 1988-1992 G-34

L4 2.5L 1990-1995 G-34

V6 3.0L 1992 G-34

SPIRIT

L4 2.2L 1991-1992 G-34

L4 2.5L 1989-1995 G-34

V6 3.0L 1990-1992 G-34

Marca - Modelo - Motor Año Acumulador
Make - Model - Engine Year Battery

DODGE (Continuación)

STRATUS

L4 2.0L 2006 G-75/86

L4 2.0L 1995-2004 G-75/86

L4 2.4L 2001-2006 G-75/86

L4 2.4L 1995-2000 G-75

V6 3.0L 2001-2005 G-75/86

SUPER BEE

V8 5.2L 1970-1980 G-34, G-34/78

VERNA BY DODGE

L4 1.5L 2004-2006 G-35

L4 1.6L 2004-2006 G-35

VIPER

V10 8.0L 1992-2002 G-78

V10 8.3L 2003-2007 G-34

V10 8.4L 2008-2010 G-34

W SERIES

6 CIL. 5.9L 1989-1991 G-30H

V6 3.9L 1988-1991 G-34

V6 3.9L DIESEL 1992-1993 G-27

V8 5.2L 1993 G-27

V8 5.2L 1988-1991 G-34

V8 5.2L DIESEL 1992 G-27

V8 5.9L 1992-1993 G-27

V8 5.9L 1989-1991 G-34

EAGLE

PREMIER

L4 2.5L 1989-1992 G-34

L4 2.5L 1988 G-58

V6 3.0L 1990-1992 G-34

SUMMIT

L4 1.5L 1995-1996 G-51

L4 1.5L 1993-1994 G-51⁷⁹

L4 1.6L 1990 G-51⁷⁸

L4 1.8L 1995-1996 G-51¹⁸

L4 1.8L 1993-1994 G-51⁷⁹

L4 2.4L 1995-1996 G-51¹⁸

L4 2.4L 1993-1994 G-51⁷⁹

TALON

L4 1.8L 1993-1994 G-75/86

L4 2.0L 1990-1994 G-75/86

VISION

V6 3.3L 1993-1997 G-34

V6 3.5L 1993-1997 G-34

VISTA

L4 1.5L 1988 G-51

FIAT

PALIO ADVENTURE

L4 1.6L 2004-2005 G-47

L4 1.8L 2006-2007 G-47

PALIO HATCHBACK

L4 1.6L 2004-2005 G-47

L4 1.8L 2006-2007 G-47

Marca - Modelo - Motor Año Acumulador
Make - Model - Engine Year Battery

FIAT (Continuación)

PALIO SEDAN

L4 1.6L 2004-2005 G-47

L4 1.8L 2006-2007 G-47

PANDA

L4 1.2L 2007 G-99

FORD

AEROSTAR

L4 2.3L 1986-1987 G-65

V6 2.8L 1986 G-65

V6 3.0L 1986-1997 G-65

V6 3.3L 1994-1995 G-65

V6 4.0L 1990-1996 G-65

ASPIRE

L4 1.3L 1994-1995 G-35

BRONCO

6 CIL. 4.9L 1988-1993 G-65

V6 2.9L 1988-1990 G-65

V6 4.0L 1988-1990 G-65

V8 5.0L 1987-1996 G-65

V8 5.0L 1977 G-22F

V8 5.8L 1987-1996 G-65

V8 5.8L 1978-1979 G-22F

V8 6.6L 1978-1979 G-22F

BRONCO II

V6 2.9L 1989-1990 G-65

CLUB WAGON

L6 4.2L 1995 G-65

V6 4.2L 1997-2003 G-65

V6 4.9L 1994-1996 G-65

V8 5.0L 1995-1998 G-65

V8 5.4L 1997-1998 G-65

V8 5.8L 1994-1996 G-65

CONTOUR

L4 2.0L 1995-2002 G-41

V6 2.5L 1996-2002 G-41

COUNTRY SEDAN

V8 4.7L 1964-1967 G-27F

V8 5.0L 1968-1969 G-27F

V8 5.8L 1973-1974 G-22F

V8 5.8L 1969-1970 G-27F

V8 5.8L 1965-1966 G-27F

V8 6.4L 1965-1970 G-27F

V8 6.6L 1973-1974 G-27F

V8 7.0L 1973 G-27F

V8 7.0L 1968-1970 G-27F

V8 7.5L 1973 G-27F

COUNTRY SQUIRE

V8 4.7L 1965-1967 G-27F

V8 5.0L 1972 G-27F

V8 5.8L 1974 G-22F

V8 5.8L 1972-1973 G-27F

V8 5.8L 1969 G-22F

V8 5.8L 1965-1966 G-27F

V8 6.6L 1972-1974 G-27F

V8 7.0L 1972-1973 G-27F

Marca - Modelo - Motor Año Acumulador
 Make - Model - Engine Year Battery

Marca - Modelo - Motor Año Acumulador
 Make - Model - Engine Year Battery

Marca - Modelo - Motor Año Acumulador
 Make - Model - Engine Year Battery

FORD (Continuación)

COUNTRY SQUIRE (Continuación)

V8 7.0L	1968	G-27F
V8 7.5L	1973-1974	G-27F

COURIER

L4 1.6L	2001-2009	G-99
L4 1.8L	1972	G-24

CROWN VICTORIA

V8 4.2L	1982	G-24R
V8 4.6L	1992-2011	G-65
V8 5.0L	1991	G-65
V8 5.0L	1979-1986	G-24R
V8 5.8L	1991	G-65
V8 5.8L	1983-1986	G-24R
V8 5.8L	1980-1981	G-24R

CUSTOM

V8 4.7L	1966-1967	G-27F
V8 4.7L	1965	G-22F
V8 5.0L	1968-1970	G-27F
V8 5.8L	1969-1970	G-27F
V8 5.8L	1966	G-27F
V8 5.8L	1965	G-22F
V8 6.4L	1966-1970	G-27F
V8 6.4L	1965	G-22F
V8 7.0L	1968-1970	G-27F

E SERIES (VANS)

6 Cil. 4.9L	1991-1996	G-65
V10 6.8L	1997-2011	G-65
V6 4.2L	1997-2003	G-65
V8 4.6L	1999-2011	G-65
V8 4.6L	1997	G-65
V8 5.0L	1991-1996	G-65
V8 5.4L	1997-2011	G-65
V8 5.8L	1991-1992	G-65
V8 5.8L DIESEL	1993-1996	G-65
V8 6.0L DIESEL	2004-2010	G-65 ⁵²
V8 7.3L	1998-2003	G-65 ⁵²
V8 7.3L	1988-1991	G-27
V8 7.3L DIESEL	1997	G-65 ⁵²
V8 7.3L DIESEL	1992-1996	G-65 ²²
V8 7.5L DIESEL	1991-1996	G-65

ECOSPORT

L4 2.0L	2003-2009	G-42 REF
---------	-----------	----------

EDGE

V6 3.5L	2011	G-65
V6 3.7L	2011	G-65

ELITE

V8 5.8L	1976	G-22F
---------	------	-------

ESCAPE

L4 2.0L	2001-2005	G-47
L4 2.3L	2005-2008	G-47
L4 2.5L	2009-2010	G-47
V6 3.0L	2001-2010	G-47

ESCAPE HYBRID

L4 2.3L	2005-2008	G-47
L4 2.5L	2009-2010	G-47

FORD (Continuación)

ESCORT

L4 1.6L	1981-1985	G-58
L4 1.8L	1991-1996	G-35
L4 1.9L	1991-1996	G-35
L4 1.9L	1985-1990	G-58
L4 2.0L	1997-2003	G-58

EXCURSION

V10 6.8L	1999-2005	G-65
V8 5.4L	1999	G-65
V8 6.0L DIESEL	2003-2005	G-65
V8 7.3L DIESEL	1999-2001	G-65 ⁵²

EXP

L4 1.6L	1982-1985	G-58
L4 1.9L	1986	G-58

EXPEDITION

V8 4.6L	1997-2006	G-65
V8 5.4L	1997-2011	G-65

EXPLORER

L4 2.0L	2011	G-65
V6 3.5L	2011	G-65
V6 4.0L	1991-2010	G-65
V6 4.8L	1995-2000	G-65
V8 4.6L	2002-2010	G-65
V8 5.0L	1996-2003	G-65

EXPLORER SPORT TRAC

V6 4.0L	2007-2010	G-65
V6 4.0L	2002-2003	G-65
V8 4.6L	2007-2010	G-65

F SERIES

L6 3.9L	1970-1975	G-24R
L6 4.9L	1987-1996	G-65
L6 4.9L	1970-1986	G-24R
V10 6.8L	2008-2010	G-65
V10 6.8L	1999-2000	G-65
V6 3.5L	2011	G-65
V6 3.7L	2011	G-65
V6 3.8L	1982-1983	G-24R
V6 4.2L	1997-2008	G-65
V8 4.2L	1981-1982	G-24R
V8 4.6L	1997-2010	G-65
V8 4.8L	1958-1959	G-27F
V8 5.0L	2011	G-65
V8 5.0L	1987-1996	G-65
V8 5.0L	1970-1986	G-24R
V8 5.4L	2005-2010	G-65
V8 5.4L	1997-1999	G-65
V8 5.4L DIESEL	2000-2004	G-65
V8 5.8L	1992-1997	G-65
V8 5.8L	1987-1988	G-65
V8 5.8L	1977-1986	G-24R
V8 5.8L	1958-1959	G-27F
V8 5.8L DIESEL	1989-1991	G-65
V8 5.9L	1970-1976	G-24R
V8 6.0L	2003-2007	G-65 ⁵²
V8 6.2L DIESEL	2011	G-65
V8 6.4L	2009-2010	G-65 ⁵²
V8 6.4L	1970-1976	G-24R
V8 6.4L DIESEL	2008	G-65
V8 6.6L	1977-1982	G-24R
V8 6.7L DIESEL	2011	G-65

FORD (Continuación)

F SERIES (Continuación)

V8 7.3L	1988-2000	G-65 ⁵²
V8 7.5L	1996-1997	G-65
V8 7.5L	1983-1984	G-24R
V8 7.5L	1977-1979	G-24R
V8 7.5L	1975-1976	G-27F
V8 7.5L	1973-1974	G-24R
V8 7.5L DIESEL	1985-1995	G-65

F SERIES SUPER DUTY

V10 6.8L	2001-2010	G-65
V8 5.4L	2001-2010	G-65
V8 6.0L	2006	G-65 ⁵²
V8 6.0L DIESEL	2007	G-65 ⁵²
V8 6.0L DIESEL	2003-2005	G-65 ⁵²
V8 6.2L DIESEL	2011	G-65
V8 6.4L DIESEL	2008-2010	G-65 ⁵²
V8 6.7L DIESEL	2011	G-65
V8 7.3L DIESEL	2001-2003	G-65 ⁵²

F-450 SUPER DUTY

V10 6.8L	2010-2011	G-65
V8 6.0L DIESEL	2003-2008	G-65 ⁵²
V8 6.4L DIESEL	2010	G-65 ⁵²
V8 6.4L DIESEL	2008-2009	G-65
V8 6.7L DIESEL	2011	G-65

F-550 SUPER DUTY

V10 6.8L	2010-2011	G-65
V8 6.0L DIESEL	2003-2009	G-65 ⁵²
V8 6.4L DIESEL	2010	G-65 ⁵²
V8 6.4L DIESEL	2008-2009	G-65
V8 6.7L DIESEL	2011	G-65

F59 STRIPPED CHASSIS

V8 7.3L DIESEL	1994-1996	G-65
----------------	-----------	------

FAIRLANE

V8 3.6L	1962	G-22F
V8 4.3L	1962	G-22F
V8 4.7L	1965-1968	G-22F
V8 5.0L	1968-1970	G-22F
V8 5.8L	1969-1970	G-22F
V8 6.4L	1966-1968	G-22F
V8 7.0L	1969-1970	G-22F

FAIRMONT

L4 2.3L	1983	G-24R
L4 2.3L	1978-1979	G-24R
L6 3.3L	1978-1983	G-24R
V8 4.2L	1978-1983	G-24R

FALCON

L6 3.3L	1970	G-22F
L6 4.1L	1970	G-22F
V8 4.7L	1963-1968	G-22F
V8 5.0L	1968-1970	G-22F

FESTIVA

L4 1.3L	1988-1993	G-35
---------	-----------	------

FIESTA

L4 1.6L	1978-1980	G-26R
---------	-----------	-------

Marca - Modelo - Motor Año Acumulador
Make - Model - Engine Year Battery

Marca - Modelo - Motor Año Acumulador
Make - Model - Engine Year Battery

Marca - Modelo - Motor Año Acumulador
Make - Model - Engine Year Battery

FORD (Continuación)

FIESTA HATCHBACK		
L4 1.3L	1998-2002	G-26R
L4 1.4L	1998-2000	G-26R
L4 1.6L	2001-2007	G-26R

FIESTA SEDAN

L4 1.6L	2005-2008	G-26R
---------	-----------	-------

FLEX

V6 3.5L	2009-2011	G-65
---------	-----------	------

FOCUS

L4 2.0L	2000-2010	G-47
L4 2.3L	2003-2007	G-47
L5 2.5L	2007	G-48

FREESTAR

V6 3.9L	2004-2007	G-65
V6 4.2L	2004-2007	G-65

FUSION

L4 2.3L	2006-2009	G-47
L4 2.5L	2010	G-47
V6 3.0L	2006-2010	G-47
V6 3.5L	2010	G-47

GALAXIE

L6 3.9L	1970-1972	G-24R
V8 4.7L	1967	G-22F
V8 4.7L	1965-1966	G-27F
V8 5.0L	1970-1972	G-24R
V8 5.8L	1970-1974	G-24R
V8 5.8L	1965-1966	G-27F
V8 5.8L	1962	G-27F
V8 6.4L	1967	G-22F
V8 6.4L	1965-1966	G-27F
V8 7.0L	1967	G-22F
V8 7.0L	1966	G-27F

GHIA

L4 2.3L	1991	G-42R, G-58
V6 3.0L	1991-1994	G-42R, G-58

GRAN TORINO

V8 5.0L	1972-1974	G-22F
V8 5.8L	1974-1976	G-22F

GRANADA

V8 5.0L	1975-1977	G-22F
V8 5.8L	1975-1977	G-22F

GRAND MARQUIS

V8 4.6L	1992-2004	G-65
V8 5.0L	1985-1991	G-65
V8 5.0L	1982-1984	G-24R
V8 5.8L	1985-1988	G-65
V8 5.8L	1982-1984	G-24R

IKON

L4 1.3L	2001	G-99
L4 1.6L	2000-2007	G-99

KA

L4 1.6L	2000-2008	G-99
---------	-----------	------

FORD (Continuación)

LOBO		
V8 4.6L	1997-2009	G-65
V8 5.4L	1998-2008	G-65

LTD

L4 2.3L	1983	G-24R
L6 3.3L	1983	G-24R
V8 4.2L	1982	G-24R
V8 4.7L	1967-1968	G-27F
V8 5.0L	1977-1982	G-24R
V8 5.0L	1970-1972	G-24R
V8 5.0L	1968-1969	G-27F
V8 5.8L	1980-1982	G-24R
V8 5.8L	1970-1976	G-24R
V8 5.8L	1969	G-27F
V8 6.4L	1967-1970	G-27F
V8 6.4L	1965-1966	G-22F
V8 6.6L	1972-1976	G-27F
V8 7.0L	1972-1973	G-27F
V8 7.0L	1967-1970	G-27F
V8 7.5L	1973-1976	G-27F

MAVERICK

L6 2.8L	1972	G-24R
L6 2.8L	1970	G-24R
L6 3.3L	1972-1977	G-24R
L6 3.3L	1970	G-24R
L6 4.1L	1972-1977	G-24R
L6 4.1L	1970	G-24R
V8 5.0L	1977	G-22F
V8 5.0L	1970-1976	G-24R
V8 5.8L	1975-1977	G-24R

MONDEO

L4 2.0L	2005-2007	G-48
L4 2.0L	2001-2004	G-41
V6 2.5L	2005-2007	G-48
V6 2.5L	2001-2004	G-41

MUSTANG

L4 2.3L	1987-1993	G-58
L4 2.3L	1983-1986	G-24R
L4 2.3L	1979	G-24R
L6 3.3L	1979-1982	G-24R
L6 3.3L	1970	G-24R
L6 4.1L	1970-1973	G-24R
L6 5.0L	1973	G-24R
V6 3.8L	1994-1996	G-58
V6 4.0L	2010	G-47
V6 4.0L	2007-2009	G-48
V6 4.0L	2006	G-58
V8 4.6L	2010	G-47
V8 4.6L	2007-2009	G-48
V8 4.6L	1996-2006	G-58
V8 4.7L	1965-1968	G-24R
V8 5.0L	1987-1996	G-58
V8 5.0L	1968-1982	G-24R
V8 5.4L	2010	G-47
V8 5.4L	2007-2009	G-48
V8 5.8L	1970-1973	G-24R
V8 5.8L	1969	G-22F
V8 6.4L	1969	G-22F
V8 6.4L	1967	G-22F

PINTO

L4 2.3L	1974-1977	G-22F
V6 2.8L	1975-1977	G-22F

FORD (Continuación)

PROBE		
L4 2.0L	1993-1997	G-58R
V6 2.5L	1993-1997	G-58R

RANCH WAGON

V8 4.7L	1965-1968	G-22F
V8 5.0L	1968-1972	G-22F
V8 5.8L	1974	G-22F
V8 5.8L	1965-1966	G-22F
V8 6.4L	1965-1967	G-22F

RANCHERO

V8 4.7L	1966-1967	G-27F
V8 5.0L	1977	G-22F
V8 5.0L	1968-1974	G-22F
V8 5.8L	1974-1977	G-22F
V8 6.4L	1967	G-27F

RANGER

L4 2.3L	1989-2010	G-58
L4 2.5L	1998-2000	G-58
V6 2.9L	1989-1992	G-58
V6 3.0L	1991-2009	G-58
V6 4.0L	1997-2010	G-58
V6 4.0L	1990-1996	G-65

TAURUS

L4 2.5L	1991-1993	G-65
L4 2.5L	1988-1990	G-58 ⁷⁷ , G-65 ⁵⁵
V6 3.0L	1996-2007	G-58R
V6 3.0L	1989-1995	G-34/78
V6 3.0L	1989-1995	G-58
V6 3.0L	1988	G-65
V6 3.2L	1995	G-34
V6 3.2L	1993-1994	G-65
V6 3.5L	2010-2011	G-65
V6 3.5L	2008-2010	G-58
V6 3.8L	1988-1995	G-65

TAURUS X

V6 3.5L	2008-2009	G-58
---------	-----------	------

TEMPO

L4 2.3L	1984-1994	G-58
V6 3.0L	1992-1994	G-58

THUNDERBIRD

L4 2.3L	1988	G-65
L4 2.3L	1987	G-58
V6 3.8L	1997	G-65
V6 3.8L	1993-1996	G-58, G-65 ³
V6 3.8L	1990-1992	G-65
V6 3.8L	1989-1992	G-58
V6 3.8L	1988	G-42R, G-58
V6 3.8L	1984	G-42R, G-58
V8 4.6L	1990-1997	G-65
V8 5.0L	1991-1994	G-65
V8 5.0L	1986-1988	G-65
V8 5.0L	1977	G-22F
V8 5.8L	1977	G-22F
V8 6.4L	1965-1968	G-27F
V8 6.6L	1972	G-27F
V8 7.0L	1972-1973	G-27F
V8 7.0L	1965-1970	G-27F
V8 7.5L	1972-1973	G-27F

Marca - Modelo - Motor Año Acumulador
Make - Model - Engine Year Battery

FORD (Continuación)

TOPAZ

L4 2.3L	1984-1994	G-58
---------	-----------	------

TORINO

V8 4.7L	1968	G-22F
V8 5.0L	1968-1974	G-22F
V8 5.8L	1974-1976	G-22F
V8 7.0L	1969-1971	G-22F

TRANSIT

L4 2.2L DIESEL	2007-2008	G-48
----------------	-----------	------

TRANSIT CONNECT

L4 2.0L	2010	G-47
---------	------	------

WINDSTAR

V6 3.0L	2000	G-65
V6 3.0L	1995-1997	G-65
V6 3.8L	1995-2003	G-65

FOTON

ONL 3500

PERKINS 4.0L	2010	G-31P ⁶²
--------------	------	---------------------

ONL 4500

PERKINS 4.0L	2010	G-31P ⁶²
--------------	------	---------------------

GEO

METRO

3 CIL. 1.0L	1995-1997	G-26R
L4 1.3L	1995-1997	G-26R

PRIZM

L4 1.6L	1989-1997	G-35
L4 1.8L	1993-1997	G-35

STORM

L4 1.6L	1990-1993	G-35
L4 1.8L	1992-1993	G-35

TRACKER

L4 1.6L	1995-1997	G-26R
---------	-----------	-------

GIANT

GF-900

L4 1.0L	2008	G-51
---------	------	------

GMC

ACADIA

V6 3.6L	2007-2011	G-48
---------	-----------	------

CABALLERO

V6 3.8L	1984	G-75
V6 3.8L	1983	G-78
V6 4.3L	1985-1987	G-75
V8 5.0L	1984-1987	G-75
V8 5.0L	1983	G-78
V8 5.7L DIESEL	1983-1984	G-78

CANYON

5 CIL. 3.5L	2004-2006	G-75/86
-------------	-----------	---------

Marca - Modelo - Motor Año Acumulador
Make - Model - Engine Year Battery

GMC (Continuación)

CANYON (Continuación)

5 CIL. 3.7L	2009-2010	G-75/86
L4 2.8L	2004-2006	G-75/86
L4 2.9L	2007-2010	G-75/86
L5 3.7L	2007-2008	G-75/86
V8 5.3L	2008-2010	G-75/86

ENVOY

6 CIL. 4.2L	2007-2009	G-78
L6 4.2L	2002-2006	G-78
V8 5.3L	2003-2009	G-78

JIMMY

L4 2.2L	2001	G-75
V6 4.3L	1994-2005	G-75
V8 5.0L	1987	G-75
V8 5.0L	1984-1986	G-78
V8 5.0L	1971-1972	G-75
V8 5.0L	1970	G-24
V8 5.7L	1987-1990	G-75
V8 5.7L	1984	G-78
V8 5.7L	1970-1971	G-24
V8 5.7L DIESEL	1991	G-78
V8 5.7L DIESEL	1985-1986	G-78
V8 6.2L	1987-1989	G-75 ⁶²
V8 6.2L DIESEL	1990-1991	G-78 ⁶²
V8 6.2L DIESEL	1983-1986	G-78

SAFARI

V6 4.3L	1985-2005	G-78
---------	-----------	------

SAVANA

V6 4.3L	1997-2011	G-78
V8 4.8L	2003-2011	G-78
V8 5.0L	1997-2002	G-78
V8 5.3L	2003-2011	G-78
V8 5.7L	1997-2002	G-78
V8 6.0L	2002-2011	G-78
V8 6.5L	2001-2002	G-78 ⁶²
V8 6.5L DIESEL	2000	G-78 ⁶²
V8 6.6L	2006-2010	G-78 ⁶²
V8 6.6L DIESEL	2011	G-78
V8 7.4L DIESEL	1997-2000	G-78
V8 8.1L DIESEL	2001-2003	G-78

SIERRA

V6 4.3L	2007-2011	G-48
V6 4.3L DIESEL	1999-2000	G-78
V8 4.8L	2007-2011	G-48
V8 5.3L	2007-2011	G-48
V8 6.0L	2007-2011	G-48
V8 6.2L	2007-2011	G-48
V8 6.6L	2008	G-48 ⁶²
V8 6.6L	2007	G-78 ⁶²
V8 6.6L DIESEL	2009-2010	G-48 ⁶²
V8 8.1L	2007	G-48
V8 8.1L	2001-2006	G-78

SIERRA HYBRID

V8 5.3L	2007	G-48
V8 6.0L	2011	G-48

SONOMA

L4 2.2L	1994-2003	G-75
L4 2.5L	1991-1993	G-75

Marca - Modelo - Motor Año Acumulador
Make - Model - Engine Year Battery

GMC (Continuación)

SONOMA (Continuación)

L6 4.2L	2002	G-75
V6 2.8L	1991-1993	G-75
V6 4.3L	1991-2004	G-75

SYCLONE

V6 4.3L	1991	G-75, G-78 ³
---------	------	-------------------------

TERRAIN

L4 2.4L	2010-2011	G-47
V6 3.0L	2010-2011	G-48

TYPHOON

V6 4.3L	1992-1993	G-75, G-78 ³
---------	-----------	-------------------------

YUKON

V8 4.8L	2007-2009	G-48
V8 5.3L	2007-2011	G-48
V8 5.7L	1992-2000	G-78
V8 6.0L	2007-2011	G-48
V8 6.2L	2007-2011	G-48
V8 8.1L	2001-2006	G-78

YUKON HYBRID

V8 6.0L	2008-2011	G-48
---------	-----------	------

HONDA

ACCORD

L4 1.8L	1983	G-51
L4 2.2L	1995-1997	G-24R
L4 2.3L	1998-2002	G-35
L4 2.4L	2008-2011	G-35 ³⁵ , G-51R ⁷⁷
L4 2.4L	2003-2007	G-51R
V6 2.7L	1995	G-34/78
V6 3.0L	2003-2007	G-35
V6 3.0L	1998-2002	G-24
V6 3.5L	2008-2010	G-24R

ACCORD CROSSTOUR

L4 2.4L	2010	G-35 ³⁵ , G-51R ⁷⁷
V6 3.5L	2010	G-24R

CIVIC

L4 1.3L	1986-1987	G-51 ²³
L4 1.3L	1983-1985	G-51
L4 1.5L	1992-1995	G-51R
L4 1.5L	1990-1991	G-51
L4 1.5L	1986-1989	G-51 ²³
L4 1.5L	1984-1985	G-51
L4 1.6L	1992-2000	G-51R
L4 1.6L	1989	G-51 ²³
L4 1.6L	1988-1991	G-51
L4 1.7L	2001-2005	G-51
L4 1.8L	2007-2011	G-51R
L4 1.8L	2006	G-35 ³⁰ , G-51R ¹²
L4 2.0L	2002-2011	G-51R

CIVIC HYBRID

L4 1.3L	2006-2010	G-40 ENL
L4 1.3L	2002-2005	G-51R

CR-V

L4 2.0L	1997-2001	G-51R
L4 2.4L	2002-2011	G-51R

Marca - Modelo - Motor
Make - Model - Engine

Año
Year

Acumulador
Battery

Marca - Modelo - Motor
Make - Model - Engine

Año
Year

Acumulador
Battery

Marca - Modelo - Motor
Make - Model - Engine

Año
Year

Acumulador
Battery

HONDA (Continuación)

CRX

L4 1.5L	1988-1991	G-51
L4 1.6L	1988-1991	G-51

ELEMENT

L4 2.4L	2003-2011	G-51R
---------	-----------	-------

FIT

L4 1.5L	2006-2010	G-40 ENL
---------	-----------	----------

INSIGHT

L4 1.3L	2010	G-40 ENL
---------	------	----------

ODYSSEY

L4 2.2L	1995-1997	G-24R
L4 2.3L	1998	G-24R
V6 3.5L	1999-2010	G-24R

PILOT

V6 3.5L	2003-2010	G-24R
---------	-----------	-------

PRELUDE

L4 2.2L	1992-2001	G-24R
L4 2.3L	1992-1996	G-24R

RIDGELINE

V6 3.5L	2007-2010	G-24R
---------	-----------	-------

S2000

L4 2.0L	2000-2003	G-51
L4 2.2L	2004-2009	G-51

HUMMER

H2

V8 6.2L	2008-2009	G-48
---------	-----------	------

H3

5 CIL. 3.7L	2009-2010	G-75/86
L5 3.5L	2006	G-75/86
L5 3.7L	2007-2008	G-75/86
V8 5.3L	2008-2010	G-75/86
V8 6.0L	2006	G-75/86

HYUNDAI

EQUUS

V8 4.6L	2011	G-49
---------	------	------

GENESIS

V6 3.8L	2009-2011	G-49
V8 4.6L	2009-2011	G-49

SONATA

L4 2.0L	1992-1993	G-24
L4 2.4L	1989-1991	G-24
V6 3.0L	1989-1993	G-24

INFINITI

EX35

V6 3.5L	2008-2010	G-35
---------	-----------	------

FX35

V6 3.5L	2008-2010	G-35
V6 3.5L	2007	G-35 ²¹
V6 3.5L	2003-2006	G-35

INFINITI (Continuación)

FX45

V8 4.5L	2008	G-35
---------	------	------

G20

L4 2.0L	1999	G-24R
L4 2.0L	1991-1996	G-35

G35

V6 3.5L	2008	G-35
V6 3.5L	2003-2006	G-35

G37

V6 3.7L	2008-2010	G-35
---------	-----------	------

I30

V6 3.0L	1998-2001	G-24R
V6 3.0L	1996-1997	G-35

I35

V6 3.5L	2002-2004	G-24R
---------	-----------	-------

J30

V6 3.0L	1993-1997	G-24
---------	-----------	------

M30

V6 3.0L	1990-1992	G-24
---------	-----------	------

M45

V8 4.5L	2003-2004	G-24
---------	-----------	------

Q45

V8 4.1L	1997	G-34/78
V8 4.2L	2001	G-24R
V8 4.2L	1998-2000	G-34/78
V8 4.5L	2002-2007	G-24R
V8 4.5L	1990-1996	G-27

QX56

V8 5.6L	2004-2010	G-27F
---------	-----------	-------

ISUZU

AMIGO

L4 2.3L	1989-1993	G-34 ³⁵ , G-75/86 ⁷⁷
L4 2.6L	1989-1994	G-34 ³⁵ , G-75/86 ⁷⁷

ASCENDER

6 CIL. 4.2L	2006-2008	G-78
L6 4.2L	2003-2005	G-78
V8 5.3L	2003-2007	G-78

HOMBRE

L4 2.2L	1996-2000	G-75
V6 4.3L	1996-2000	G-75

I-280

L4 2.8L	2006	G-75/86
---------	------	---------

I-290

L4 2.9L	2007-2008	G-75/86
---------	-----------	---------

I-350

5 CIL. 3.5L	2006	G-75/86
-------------	------	---------

ISUZU (Continuación)

I-370

5 CIL. 3.7L	2007-2008	G-75/86
-------------	-----------	---------

IMPULSE

L4 1.6L	1990-1992	G-35
L4 1.8L	1990-1992	G-35
L4 1.9L	1983-1987	G-24
L4 2.0L	1985-1987	G-24

PICK-UPS

L4 2.2L DIESEL	1987	G-27
L4 2.3L	1987-1995	G-34
L4 2.6L	1988-1995	G-34
V6 3.1L	1991-1994	G-34

RODEO

L4 2.2L	1998-2003	G-27F
L4 2.2L	1993-1995	G-24
L4 2.6L	1993-1997	G-75/86
L4 2.6L	1991-1992	G-34
V6 3.1L	1991-1992	G-34
V6 3.2L	1998-2004	G-27F
V6 3.2L	1997	G-34
V6 3.2L	1993-1996	G-75/86
V6 3.5L	2004	G-34

STYLUS

L4 1.6L	1991-1993	G-35
L4 1.8L	1992	G-35

TROOPER

L4 2.2L	1986-1987	G-27
V6 2.8L DIESEL	1990-1991	G-24
V6 3.2L	1992-1997	G-27
V6 3.5L	1998-2002	G-27

VEHICROSS

V6 3.5L	1999-2001	G-27
---------	-----------	------

JAGUAR

S-TYPE

V6 3.0L	2000-2008	G-49
V8 4.0L	2002	G-48
V8 4.0L	2000-2001	G-49
V8 4.2L	2003-2008	G-49

VANDEN PLAS

L6 4.0L	1994-1996	G-47
L6 4.0L	1991-1992	G-47
V8 4.0L	1998-2003	G-49

XF

V8 4.2L	2009-2010	G-49
V8 5.0L	2010-2011	G-49

XFR

V8 5.0L	2010-2011	G-49
---------	-----------	------

XJ SERIES

L6 4.0L	1997	G-49
L6 4.0L	1991-1996	G-47
V12 5.3L	1991-1992	G-47
V12 5.3L	1990	G-34/78
V12 6.0L	1997	G-49

Marca - Modelo - Motor Año Acumulador
 Make - Model - Engine Year Battery

Marca - Modelo - Motor Año Acumulador
 Make - Model - Engine Year Battery

Marca - Modelo - Motor Año Acumulador
 Make - Model - Engine Year Battery

JAGUAR (Continuación)		
XJ SERIES (Continuación)		
V12 6.0L	1993-1996	G-47
V8 4.0L	1998-2003	G-49
V8 4.2L	2004-2009	G-49
V8 5.0L	2010-2011	G-49

XK SERIES		
V8 4.0L	1997-2002	G-49
V8 4.2L	2003-2009	G-49
V8 5.0L	2010-2011	G-49

X-TYPE		
V6 2.5L	2002-2005	G-48
V6 3.0L	2007-2008	G-47
V6 3.0L	2001-2006	G-48

JEEP		
CHEROKEE		
L4 2.5L	1995-1997	G-58
L4 2.5L	1986-1992	G-58
L6 4.0L	1998-2001	G-34, G-34/78 ³
L6 4.0L	1987-1997	G-58
V6 2.8L	1984-1986	G-58

COMANCHE		
L4 2.1L DIESEL	1988	G-58
L4 2.5L	1991-1992	G-58
L4 2.5L	1986-1987	G-58
V6 2.8L	1986	G-58
V6 4.0L	1991-1992	G-58

COMMANDER		
V6 3.7L	2006-2010	G-48
V8 4.7L	2006-2009	G-48
V8 5.7L	2006-2010	G-48

COMPASS		
L4 2.0L	2007-2010	G-75/86
L4 2.4L	2007-2010	G-75/86

GRAND CHEROKEE		
L4 2.5L	1993-1994	G-34
L6 4.0L	1999-2004	G-65
L6 4.0L	1993-1998	G-34, G-34/78 ³
V6 3.0L	2008-2009	G-49
V6 3.0L	2007	G-48
V6 3.7L	2005-2010	G-48
V8 4.7L	2005-2009	G-48
V8 4.7L	1999-2004	G-65
V8 5.2L	1999	G-34
V8 5.2L	1995-1998	G-34, G-34/78 ³
V8 5.2L DIESEL	1993-1994	G-34/78
V8 5.7L	2005-2010	G-48
V8 5.9L	1997	G-34
V8 5.9L	1993-1994	G-34/78
V8 5.9L DIESEL	1998	G-34, G-34/78 ³
V8 6.1L	2006-2010	G-48

GRAND WAGONEER		
V8 5.2L	1993	G-34
V8 5.9L	1985-1991	G-58

JEEP (Continuación)		
LIBERTY		
L4 2.4L	2003-2006	G-34
L4 2.4L	2002	G-75/86
V6 3.7L	2003-2011	G-34
V6 3.7L	2002	G-75/86

PATRIOT		
L4 2.0L	2007-2010	G-75/86
L4 2.4L	2007-2010	G-75/86

WAGONEER		
V6 2.8L	1984-1986	G-58
V8 5.7L	1971	G-24

WRANGLER		
6 CIL. 4.0L	1996-2006	G-34
6 CIL. 4.0L	1991-1995	G-58
L4 2.4L	2006	G-34
L4 2.5L	1996-2005	G-34
L4 2.5L	1988-1995	G-58
V6 3.8L	2007-2011	G-34

KIA		
BORREGO		
V8 4.6L	2009	G-65

OPTIMA		
L4 2.4L	2001-2003	G-47
V6 2.5L	2001	G-47

RIO		
L4 1.6L	2006-2011	G-35

RIO5		
L4 1.6L	2007-2011	G-35

SEPHIA		
L4 1.8L	1995-2001	G-47

SORENTO		
V6 3.3L	2008-2009	G-34
V6 3.5L	2003-2006	G-34
V6 3.8L	2008-2009	G-34

SOUL		
L4 1.6L	2010-2011	G-35
L4 2.0L	2010-2011	G-35

SPECTRA		
L4 1.8L	2000-2004	G-47
L4 2.0L	2008-2009	G-47

SPECTRAS		
L4 2.0L	2008-2009	G-47

SPORTAGE		
L4 2.0L	1995-2000	G-58

LAND ROVER		
DISCOVERY		
V6 2.5L	2003	G-34/78
V8 3.9L	1994-1995	G-34/78
V8 4.0L	1996-2004	G-34/78
V8 4.6L	2002-2004	G-34/78

LAND ROVER (Continuación)		
FREELANDER		
V6 2.5L	2003-2005	G-47
V6 2.5L	2002	G-48

LR2		
6 CIL. 3.2L	2009-2010	G-48
L6 3.2L	2008	G-48

LR3		
V6 4.0L	2008-2009	G-48
V8 4.0L	2007	G-48
V8 4.4L	2006-2009	G-48
V8 4.5L	2005	G-48

LR4		
V8 5.0L	2010-2011	G-49

RANGE ROVER		
V8 4.0L	1997-2002	G-30H
V8 4.2L	2006-2009	G-49
V8 4.4L	2006-2009	G-49
V8 4.5L	2003-2005	G-49
V8 4.6L	1999-2002	G-30H
V8 5.0L	2010-2011	G-49

LEXUS		
ES250		
V6 2.5L	1990-1991	G-35

ES300		
V6 3.0L	1992-2003	G-35

ES350		
V6 3.5L	2007-2010	G-24R

GS350		
V6 3.5L	2007-2010	G-34

GS430		
V8 4.3L	2007	G-24

GS450H HYBRID		
V6 3.5L	2007	G-51R

GS460		
V8 4.6L	2008-2010	G-34

GX460		
V8 4.6L	2010	G-27F

GX470		
V8 4.7L	2007-2009	G-27F

IS250		
V6 2.5L	2007-2010	G-34

IS350		
V6 3.5L	2007-2010	G-34

IS-F		
V8 5.0L	2009-2010	G-34

LS460		
V8 4.6L	2009-2010	G-34
V8 4.6L	2007-2008	G-27F

Marca - Modelo - Motor Año Acumulador
Make - Model - Engine Year Battery

Marca - Modelo - Motor Año Acumulador
Make - Model - Engine Year Battery

Marca - Modelo - Motor Año Acumulador
Make - Model - Engine Year Battery

LEXUS (Continuación)

LS600H

V8 5.0L	2008-2010	G-27F
---------	-----------	-------

LX470

V8 4.7L	2007	G-27F
---------	------	-------

LX570

V8 5.7L	2008-2010	G-27F
---------	-----------	-------

RX350

V6 3.5L	2007-2010	G-24R
---------	-----------	-------

RX400H HYBRID

V6 3.3L	2007-2009	G-51R
---------	-----------	-------

RX450H HYBRID

V6 3.5L	2010	G-51R
---------	------	-------

SC430

V8 4.3L	2007-2010	G-48
---------	-----------	------

LINCOLN

AVIATOR

V8 4.6L	2003-2005	G-65
---------	-----------	------

BLACKWOOD

V8 5.4L	2002-2003	G-65
---------	-----------	------

CONTINENTAL

V6 3.8L	1990-1994	G-65
---------	-----------	------

V8 4.6L	1995-1999	G-65
---------	-----------	------

V8 7.5L	1973	G-27F
---------	------	-------

LS

V6 3.0L	2001-2005	G-65
---------	-----------	------

V8 3.9L	2000-2006	G-65
---------	-----------	------

MARK IV

V8 7.5L	1972-1973	G-27F
---------	-----------	-------

MARK LT

V8 5.4L	2006-2008	G-65
---------	-----------	------

MARK VII

V8 5.0L	1987-1992	G-65
---------	-----------	------

MARK VIII

V8 4.6L	1994-1996	G-65
---------	-----------	------

MKS

V6 3.5L	2010-2011	G-65
---------	-----------	------

V6 3.7L	2009-2011	G-65
---------	-----------	------

MKT

V6 3.5L	2010-2011	G-65
---------	-----------	------

V6 3.7L	2010-2011	G-65
---------	-----------	------

MKX

V6 3.7L	2011	G-65
---------	------	------

MKZ

V6 3.5L	2007-2010	G-47
---------	-----------	------

LINCOLN (Continuación)

NAVIGATOR

V8 5.4L	1998-2011	G-65
---------	-----------	------

TOWN CAR

V8 4.6L	1991-2011	G-65
---------	-----------	------

V8 5.0L	1987-1991	G-65
---------	-----------	------

VERSAILLES

V8 5.0L	1978-1979	G-22F
---------	-----------	-------

V8 5.8L	1977	G-22F
---------	------	-------

ZEPHYR

V6 3.0L	2006-2007	G-48
---------	-----------	------

LOTUS

ELISE

L4 1.8L	2006	G-26R
---------	------	-------

EXIGE

L4 1.8L	2006	G-26R
---------	------	-------

M.G.

TF

L4 1.8L	2003-2005	G-47
---------	-----------	------

ZR

TODOS	2003-2005	G-47
-------	-----------	------

ZT

L4 1.8L	2003-2006	G-48
---------	-----------	------

MAYBACH

57

V12 5.5L	2009-2010	G-49
----------	-----------	------

V12 6.0L	2009-2010	G-49
----------	-----------	------

62

V12 5.5L	2009-2010	G-49
----------	-----------	------

V12 6.0L	2009	G-49
----------	------	------

57S

V12 5.5L	2009	G-49
----------	------	------

V12 6.0L	2009	G-49
----------	------	------

62S

V12 5.5L	2009	G-49
----------	------	------

V12 6.0L	2009	G-49
----------	------	------

MAZDA

323

L4 1.6L	1986-1995	G-35
---------	-----------	------

L4 1.8L	1990-1994	G-35
---------	-----------	------

616

L4 1.6L	1970-1971	G-24
---------	-----------	------

618

L4 1.8L	1972	G-24
---------	------	------

626

L4 2.0L	1991-1992	G-35
---------	-----------	------

MAZDA (Continuación)

626 (Continuación)

L4 2.0L	1985	G-27F
---------	------	-------

L4 2.0L	1983-1987	G-35
---------	-----------	------

L4 2.0L	1979-1982	G-24
---------	-----------	------

L4 2.0L DIESEL	1990	G-35
----------------	------	------

L4 2.2L	1988-1992	G-35
---------	-----------	------

808

L4 1.6L	1972-1977	G-24
---------	-----------	------

929

V6 3.0L	1992-1995	G-35
---------	-----------	------

1200

L4 1.2L	1970-1971	G-24
---------	-----------	------

1800

L4 1.8L	1970-1971	G-24
---------	-----------	------

B-2000

L4 2.0L	1986-1987	G-24
---------	-----------	------

B-2200

L4 2.2L	1987-1993	G-24
---------	-----------	------

B-2300

L4 2.3L	2001-2009	G-58
---------	-----------	------

B-2500

L4 2.5L	1998-2001	G-58
---------	-----------	------

B-2600

L4 2.6L	1989-1993	G-24
---------	-----------	------

L4 2.6L	1987-1988	G-27F
---------	-----------	-------

B-3000

V6 3.0L	2001-2007	G-58
---------	-----------	------

V8 3.0L	1994-1996	G-58
---------	-----------	------

B-4000

V6 4.0L	1998-2009	G-58
---------	-----------	------

V6 4.0L	1994-1997	G-65
---------	-----------	------

CX-7

L4 2.3L	2007-2011	G-35
---------	-----------	------

L4 2.5L	2010-2011	G-35
---------	-----------	------

CX-9

V6 3.5L	2007	G-24R ²⁶
---------	------	---------------------

V6 3.7L	2007-2010	G-24R ²⁶
---------	-----------	---------------------

GLC

L4 1.3L	1977-1978	G-24
---------	-----------	------

L4 1.4L	1979-1980	G-24
---------	-----------	------

L4 1.5L	1981-1985	G-35
---------	-----------	------

MAZDA 2

L4 1.5L	2011	G-35
---------	------	------

MAZDA 3

L4 2.0L	2011	G-35
---------	------	------

L4 2.0L	2008-2010	G-26R ²⁷ , G-35 ³⁵
---------	-----------	--

L4 2.0L	2004-2006	G-35
---------	-----------	------

L4 2.3L	2011	G-35
---------	------	------

Marca - Modelo - Motor Año Acumulador
 Make - Model - Engine Year Battery

Marca - Modelo - Motor Año Acumulador
 Make - Model - Engine Year Battery

Marca - Modelo - Motor Año Acumulador
 Make - Model - Engine Year Battery

MAZDA (Continuación)		
MAZDA 3 (Continuación)		
L4 2.3L	2008-2010	G-26R ⁷⁷ , G-35 ³⁵
L4 2.3L	2004-2006	G-35
L4 2.5L	2011	G-35
L4 2.5L	2010	G-26R ⁷⁷ , G-35 ³⁵
MAZDA 5		
L4 2.3L	2009-2010	G-26R ⁷⁷ , G-35 ³⁵
L4 2.3L	2006-2008	G-35
MAZDA 6		
L4 2.3L	2003-2008	G-47
L4 2.5L	2009-2010	G-47
V6 3.0L	2003-2008	G-47
V6 3.7L	2009-2010	G-47
MIATA		
L4 2.0L	2008-2010	G-51R
MILLENNIA		
V6 2.3L	1995-2002	G-35
V6 2.5L	1995-2002	G-35
MIZER		
L4 1.3L	1976-1977	G-24
MPV		
V6 3.0L	1996-1998	G-35 ⁷⁸
MX-3		
L4 1.6L	1992-1995	G-35
V6 1.8L	1992	G-35
MX-5		
L4 2.0L	2006-2011	G-51R
MX-6		
L4 2.2L	1991-1992	G-35
V6 2.5L	1993-1997	G-58R
NAVAJO		
V6 4.0L	1991-1994	G-65
PROTEGE		
L4 1.5L	1995-1998	G-35
L4 1.6L	1999-2001	G-35
L4 1.8L	1990-2000	G-35
L4 2.0L	2001-2003	G-35
RX-7		
1.3L	1988-1992	G-35
RX-8		
ROTARY 1.3L	2008-2010	G-35
TRIBUTE		
6 CIL. 3.0L	2008	G-47
L4 2.0L	2001-2004	G-47
L4 2.3L	2005-2008	G-47
L4 2.5L	2009-2010	G-47
V6 3.0L	2009-2010	G-47
V6 3.0L	2001-2007	G-47
TRIBUTE HYBRID		
L4 2.3L	2008	G-47
L4 2.5L	2009-2010	G-47

MERCEDES BENZ		
190E		
L4 2.3L	1991-1993	G-48
400E		
V8 4.2L	1993	G-49
420SEL		
V8 4.2L	1990-1991	G-49
560SEC		
V8 5.6L	1990-1991	G-49
560SEL		
V8 5.6L	1990-1991	G-49
A SERIES		
L4 1.6L	2004-2005	G-49
L4 1.6L	2000-2001	G-49
L4 1.9L	2004-2005	G-49
L4 1.9L	2000-2001	G-49
B SERIES		
L4 2.0L	2006-2010	G-48
C SERIES		
L4 1.8L	2003-2005	G-49
L4 2.2L	1994-1996	G-49
L4 2.3L	2002-2003	G-49
L4 2.3L	1997-2000	G-49
L6 2.8L	1994-1997	G-49
L6 3.6L	1995-1997	G-49
V6 2.5L	2009	G-49
V6 2.5L	2006-2007	G-49
V6 2.6L	2001-2005	G-49
V6 2.8L	1999-2000	G-49
V6 3.0L	2008-2010	G-48
V6 3.0L	2006-2007	G-49
V6 3.1L	2002	G-49
V6 3.2L	2001-2005	G-49
V6 3.5L	2008-2010	G-48
V6 3.5L	2006-2007	G-49
V8 4.3L	1998-2001	G-49
V8 5.4L	2005	G-49
V8 5.5L	2006	G-49
V8 6.3L	2009-2011	G-49
CL SERIES		
V12 5.5L	2003-2011	G-49
V12 6.0L	2005-2011	G-49
V12 6.0L	1998-2002	G-49
V12 6.5L	2006	G-49
V8 4.6L	2011	G-49
V8 5.0L	1998-2006	G-49
V8 5.5L	2001-2011	G-49
V8 6.3L	2007-2010	G-49
CLK SERIES		
V6 3.2L	1998-2005	G-49
V6 3.5L	2006-2009	G-49
V8 4.3L	1999-2003	G-49
V8 5.0L	2003-2006	G-49
V8 5.5L	2001-2009	G-49
V8 6.3L	2007-2008	G-49

MERCEDES BENZ (Continuación)		
CLS SERIES		
V8 5.0L	2006	G-49
V8 5.5L	2006-2010	G-49
V8 6.3L	2007-2010	G-49
E SERIES		
6 CIL. 3.0L	1996-1999	G-49
6 CIL. 3.0L DIESEL	1995	G-49
6 CIL. 3.2L	2006	G-49
L6 3.2L	1994	G-49
L6 3.2L DIESEL	1995-1998	G-48
V6 2.8L DIESEL	1999	G-49
V6 3.0L	2009	G-49
V6 3.0L DIESEL	2010	G-49
V6 3.0L DIESEL	2008	G-49
V6 3.2L	2000-2005	G-49
V6 3.2L DIESEL	1999	G-49
V6 3.2L DIESEL	1996	G-48
V6 3.5L	2006-2011	G-49
V8 4.2L	1994-1997	G-49
V8 4.3L	1998-2002	G-49
V8 5.0L	2003-2007	G-49
V8 5.0L	1994	G-49
V8 5.5L	1999-2011	G-49
V8 6.3L	2007-2011	G-49
G SERIES		
V8 5.0L	2002-2009	G-49
V8 5.0L	1999-2000	G-49
V8 5.5L	2003-2011	G-49
GL SERIES		
V6 3.0L DIESEL	2008-2011	G-49
V8 4.5L	2010	G-49
V8 4.5L	2008	G-49
V8 4.6L	2011	G-49
V8 4.6L	2007-2009	G-49
V8 5.5L	2008-2011	G-49
GLK SERIES		
V6 3.5L	2010-2011	G-48
ML SERIES		
V6 3.0L DIESEL	2008-2011	G-49
V6 3.2L	1998-2003	G-49
V6 3.5L	2006-2011	G-49
V6 3.7L	2003-2005	G-49
V8 4.3L	1999-2001	G-49
V8 5.0L	2002-2007	G-49
V8 5.5L	2008-2011	G-49
V8 5.5L	2000-2003	G-49
V8 6.3L	2007-2011	G-49
R SERIES		
V6 3.0L DIESEL	2008-2011	G-49
V6 3.5L	2006-2011	G-49
V8 5.0L	2006-2007	G-49
V8 6.3L	2007-2008	G-49
S SERIES		
6 CIL. 3.2L DIESEL	1999	G-49
6 CIL. 3.5L	1995	G-49
6 CIL. 3.5L DIESEL	1994	G-49
L6 3.2L	2000	G-49
L6 3.2L	1994-1998	G-49

Marca - Modelo - Motor Año Acumulador
Make - Model - Engine Year Battery

Marca - Modelo - Motor Año Acumulador
Make - Model - Engine Year Battery

Marca - Modelo - Motor Año Acumulador
Make - Model - Engine Year Battery

MERCEDES BENZ (Continuación)		
S SERIES (Continuación)		
V12 5.5L	2003-2011	G-49
V12 6.0L	2006-2011	G-49
V12 6.0L	1994-1999	G-49
V12 6.5L	2008	G-49
V6 3.5L	2010	G-48
V6 3.7L	2006	G-49
V8 4.2L	1994-1999	G-49
V8 4.3L	2000-2006	G-49
V8 5.0L	1994-2006	G-49
V8 5.5L	2001-2011	G-49
V8 6.3L	2008-2010	G-49

SL SERIES		
L6 3.2L	1994-1997	G-49
V12 5.5L	2007-2009	G-48
V12 5.5L	2005	G-49
V12 6.0L	2011	G-49
V12 6.0L	2007-2009	G-48
V12 6.0L	1994-2003	G-49
V8 5.0L	2005	G-49
V8 5.0L	2003-2004	G-48
V8 5.0L	1994-2002	G-49
V8 5.5L	2011	G-49
V8 5.5L	2008	G-48 ³² , G-49 ³²
V8 5.5L	2007-2009	G-48
V8 5.5L	2005	G-49
V8 5.5L	2003-2004	G-48
V8 6.3L	2011	G-49
V8 6.3L	2009	G-48

SLK SERIES		
L4 2.3L	2002-2004	G-48
L4 2.3L	2000-2001	G-49
L4 2.3L	1998-1999	G-48
V6 3.0L	2007-2011	G-48
V6 3.2L	2002-2004	G-48
V6 3.2L	2001	G-49
V6 3.5L	2007-2011	G-48
V6 3.5L	2005	G-49
V8 5.5L	2007-2010	G-48
V8 5.5L	2005	G-49

SLR SERIES		
V8 5.4L	2005	G-49

SPRINTER		
L5 2.7L	2003-2007	G-48

MERCURY		
BOBCAT		
L4 2.3L	1975-1977	G-22F
V6 2.8L	1975-1977	G-22F

BREEZEWAY		
V8 6.4L	1965-1967	G-22F ⁷⁷
V8 6.7L	1966-1967	G-27F
V8 7.0L	1966-1967	G-27F

BROUGHAM		
V8 6.7L	1967	G-27F
V8 7.0L	1967	G-27F

CALIENTE		
V8 4.3L	1964	G-27F
V8 4.7L	1964	G-27F
V8 6.4L	1966-1967	G-22F ⁷⁷

MERCURY (Continuación)		
CAPRI		
L4 2.0L	1974	G-42
L4 2.3L	1976-1977	G-22F
V6 2.6L	1972-1973	G-42
V6 2.8L	1976	G-22F

COLONY PARK		
V8 6.4L	1967-1969	G-27F
V8 6.6L	1973-1974	G-27F
V8 6.7L	1966-1967	G-27F
V8 7.0L	1973	G-27F
V8 7.0L	1966-1970	G-27F
V8 7.5L	1973-1974	G-27F

COMET		
V8 4.7L	1965-1967	G-22F
V8 5.0L	1971-1977	G-22F
V8 6.4L	1966-1967	G-22F

COMMUTER		
V8 6.4L	1965-1968	G-22F ⁷⁷
V8 6.7L	1966-1967	G-27F
V8 7.0L	1966-1968	G-27F

COUGAR		
V6 3.8L	1994-1997	G-58, G-65 ²⁶
V6 3.8L	1987-1993	G-58, G-65 ²¹
V8 4.6L	1994-1997	G-65
V8 5.0L	1991-1993	G-65
V8 5.0L	1985-1988	G-65
V8 5.0L	1977	G-22F
V8 5.8L	1974-1977	G-22F
V8 7.0L	1969-1971	G-22F

CYCLONE		
V8 4.3L	1964	G-27F
V8 4.7L	1964	G-27F
V8 6.4L	1967-1969	G-27F
V8 6.4L	1966	G-22F ⁷⁷
V8 7.0L	1968	G-27F

GRAND MARQUIS		
V8 4.6L	1992-2011	G-65
V8 5.0L	1985-1991	G-65
V8 5.0L	1982-1984	G-24R
V8 5.8L	1985-1988	G-65
V8 5.8L	1982-1984	G-24R
V8 6.6L	1975-1976	G-27F
V8 7.5L	1975-1976	G-27F

LN7		
L4 1.6L	1982-1983	G-58

LYNX		
L4 1.6L	1981-1985	G-58
L4 1.9L	1985-1986	G-58

MARAUDER		
V8 4.6L	2003-2004	G-65
V8 6.4L	1967-1970	G-22F ⁷⁷
V8 6.4L	1965-1966	G-22F
V8 7.0L	1969-1970	G-27F

MARINER		
L4 2.3L	2007-2008	G-47
L4 2.5L	2009-2010	G-47
V6 3.0L	2005-2010	G-47

MERCURY (Continuación)		
MARINER HYBRID		
L4 2.3L	2006-2008	G-47
L4 2.5L	2009-2010	G-47

MARQUIS		
V8 5.8L	1973	G-27F
V8 6.6L	1973-1976	G-27F
V8 6.7L	1967	G-27
V8 7.0L	1973	G-27F
V8 7.0L	1967	G-27F
V8 7.5L	1973-1976	G-27F

MILAN		
L4 2.3L	2006-2009	G-47
L4 2.5L	2010	G-47
V6 3.0L	2007-2010	G-47

MONARCH		
V8 5.0L	1975-1977	G-22F
V8 5.8L	1975-1977	G-22F

MONTCLAIR		
V8 6.4L	1965-1967	G-22F ⁷⁷
V8 6.7L	1966-1967	G-27F
V8 7.0L	1966-1967	G-27F

MONTEGO		
V8 5.8L	1974-1976	G-22F

MONTEREY		
V6 4.2L	2006-2007	G-65
V8 5.8L	1973	G-27F
V8 6.4L	1965-1967	G-22F ⁷⁷
V8 6.6L	1973-1974	G-27F
V8 6.7L	1966-1967	G-27F
V8 7.0L	1973	G-27F
V8 7.0L	1966-1967	G-27F
V8 7.5L	1973-1974	G-27F

MOUNTAINEER		
V6 4.0L	1998-2010	G-65
V8 4.6L	2002-2010	G-65
V8 5.0L	1997-2001	G-65

MYSTIQUE		
L4 2.0L	1995-2000	G-41
V6 2.5L	1995-2000	G-41

PARK LANE		
V8 6.4L	1968	G-22F
V8 6.4L	1965-1966	G-22F
V8 6.7L	1966-1967	G-27F
V8 7.0L	1966-1968	G-27F

S-55		
V8 6.4L	1966	G-27F
V8 6.7L	1966	G-27F
V8 7.0L	1966	G-27F

SABLE		
L4 2.5L	1986	G-58
V6 3.0L	1996-2005	G-58R
V6 3.0L	1987-1995	G-65
V6 3.0L	1986	G-58, G-65 ²⁰
V6 3.5L	2008-2009	G-58
V6 3.8L	1988-1995	G-65

Marca - Modelo - Motor Año Acumulador
 Make - Model - Engine Year Battery

Marca - Modelo - Motor Año Acumulador
 Make - Model - Engine Year Battery

Marca - Modelo - Motor Año Acumulador
 Make - Model - Engine Year Battery

MERCURY (Continuación)

TOPAZ		
L4 2.3L	1984-1994	G-58
V6 3.0L	1992-1994	G-58

TRACER

L4 1.6L	1987-1989	G-35
L4 1.8L	1991-1996	G-35
L4 1.9L	1991-1996	G-35
L4 2.0L	1997-1999	G-58

VILLAGER

V6 3.0L	1993-1998	G-35
V6 3.3L	1999-2002	G-35
V8 4.3L	1963-1964	G-27F
V8 6.4L	1966-1967	G-22F

VOYAGER

V8 6.4L	1966-1967	G-22F
---------	-----------	-------

MINI

COOPER

L4 1.6L	2002-2009	G-47
---------	-----------	------

COOPER S

L4 1.6L	2002-2009	G-47
---------	-----------	------

MITSUBISHI

CORDIA

L4 1.8L	1983-1988	G-51
L4 2.0L	1984-1988	G-51

DIAMANTE

V6 3.5L	1997-1998	G-24
---------	-----------	------

ECLIPSE

L4 1.8L	1990-1994	G-75/86
L4 2.0L	1990-1999	G-75/86
L4 2.4L	1996-2011	G-75/86
V6 3.0L	2000-2005	G-75/86
V6 3.8L	2006-2011	G-34

ENDEAVOR

V6 3.8L	2004-2010	G-34
V6 3.8L	2003	G-24

EXPO

L4 2.4L	1992-1993	G-24
---------	-----------	------

GALANT

L4 2.0L	1989-1993	G-51
L4 2.4L	2003-2010	G-75/86
L4 2.4L	1985-1987	G-51
V6 3.0L	2003-2006	G-75/86
V6 3.8L	2004-2009	G-34

L200

L4 2.4L	2008-2010	G-27F
L4 2.5L DIESEL	2008-2010	G-27F

LANCER

L4 2.0L	2008-2010	G-34/78 ²⁴ , G-35 ¹⁵
L4 2.0L	2002-2007	G-35
L4 2.4L	2009-2010	G-35
L4 2.4L	2004-2007	G-35

MITSUBISHI (Continuación)

MIGHTY MAX

L4 2.0L	1986-1989	G-51
L4 2.0L	1983	G-27
L4 2.0L DIESEL	1984-1985	G-27
L4 2.3L	1984-1985	G-51
L4 2.3L DIESEL	1983	G-27
L4 2.4L	1991-1996	G-51
L4 2.4L	1990	G-24 ⁹ , G-51
L4 2.6L	1988-1989	G-51
L4 2.6L	1983-1987	G-27
V6 3.0L	1990-1994	G-24

MIRAGE

L4 1.5L	1998-2002	G-35
L4 1.5L	1997	G-51R
L4 1.5L	1993-1996	G-51
L4 1.5L	1985-1989	G-51
L4 1.6L	1985-1989	G-51
L4 1.8L	1998-2002	G-35
L4 1.8L	1997	G-51R
L4 1.8L	1993-1996	G-51

MONTERO

L4 2.6L	1983-1989	G-51
V6 3.0L	1995-1996	G-34
V6 3.0L	1992-1993	G-34/78
V6 3.0L	1989-1991	G-24
V6 3.5L	2003-2004	G-34
V6 3.5L	2002	G-27F
V6 3.5L	1994-2000	G-34
V6 3.8L	2005-2006	G-24R

MONTERO SPORT

V6 3.5L	1999-2004	G-34
---------	-----------	------

OUTLANDER

L4 2.4L	2006-2011	G-35
L4 2.4L	2004-2005	G-27F
L4 2.4L	2003	G-35
V6 3.0L	2007-2010	G-24R

PICK-UP

L4 2.0L	1986-1989	G-51
L4 2.4L	1990-1996	G-51
L4 2.6L	1986-1989	G-51
V6 3.0L	1990-1995	G-51

RAIDER

V6 3.7L	2006-2009	G-65
V8 4.7L	2006-2007	G-65

SPACE STAR

L4 1.6L	2003-2004	G-42 REF
L4 1.8L	2003-2004	G-42 REF

STARION

L4 2.6L	1983-1988	G-51
---------	-----------	------

TREDIA

L4 1.8L	1986-1988	G-51
L4 1.8L	1983-1984	G-51
L4 2.0L	1984-1988	G-51

VAN/WAGON

L4 2.4L	1987-1990	G-51
---------	-----------	------

NISSAN

210

L4 1.2L	1980	G-27
L4 1.2L	1979-1982	G-24
L4 1.4L	1980	G-27
L4 1.4L	1979-1982	G-24
L4 1.5L	1980	G-27
L4 1.5L	1979-1982	G-24

310

L4 1.5L	1981-1982	G-24
---------	-----------	------

510

L4 1.6L	1968-1973	G-24
L4 2.0L	1981	G-24
L4 2.0L	1980	G-24 ⁸ , G-27 ⁹
L4 2.0L	1978-1979	G-24

610

L4 1.8L	1973	G-24
L4 2.0L	1974-1976	G-24

620

L4 2.0L	1975-1979	G-24
---------	-----------	------

710

L4 1.8L	1974	G-24
L4 2.0L	1975-1977	G-24

720

L4 2.0L	1983-1984	G-24
L4 2.0L DIESEL	1980	G-27
L4 2.2L	1982-1983	G-24
L4 2.2L	1982-1983	G-27
L4 2.2L DIESEL	1981	G-27 ⁸
L4 2.4L	1983-1984	G-24
L4 2.4L DIESEL	1986	G-24
L4 2.5L	1983	G-27
L4 2.5L DIESEL	1984-1986	G-27

1200

L4 1.2L	1971-1973	G-24
---------	-----------	------

200SX

L4 1.6L	1995-1998	G-35 ⁷⁸
L4 1.8L	1986-1987	G-24 ⁹
L4 1.8L	1984-1985	G-27 ⁹
L4 2.0L	1995-1998	G-35 ⁷⁸
L4 2.0L	1986-1988	G-24 ⁹
L4 2.0L	1984-1985	G-27 ⁹
L4 2.0L	1981	G-24 ⁹
L4 2.0L	1980	G-24 ⁸ , G-27 ⁹
L4 2.0L	1977-1979	G-24
V6 3.0L	1988	G-27 ⁹
V6 3.0L	1987	G-24 ⁹

240SX

L4 2.4L	1992-1998	G-34
L4 2.4L	1989-1991	G-24

300ZX

V6 3.0L	1990-1996	G-34
V6 3.0L	1984-1989	G-27

Marca - Modelo - Motor Make - Model - Engine	Año Year	Acumulador Battery
NISSAN (Continuación)		
350Z		
V6 3.5L	2003-2009	G-35
370Z		
V6 3.7L	2009-2010	G-35
ALMERA		
L4 1.8L	2001-2005	G-47
ALTIMA		
L4 2.4L	1996-2001	G-24R, G-27F
L4 2.4L	1993-1995	G-35
L4 2.5L	2007-2011	G-35
L4 2.5L	2002-2006	G-24R, G-27F
V6 3.5L	2007-2011	G-35
V6 3.5L	2002-2006	G-24R, G-27F
ALTIMA HYBRID		
L4 2.5L	2007-2010	G-34
APRIO		
L4 1.6L	2008-2010	G-47
ARMADA		
V8 5.6L	2004-2010	G-27F
B210		
L4 1.3L	1974	G-24
L4 1.4L	1975-1978	G-24
CUBE		
L4 1.8L	2009-2011	G-35
DATSUN SEDAN		
L4 1.5L	1970-1972	G-22F
L4 1.6L	1973-1984	G-22F
L4 1.8L	1983-1984	G-22F
DATSUN VAGONETA		
L4 1.5L	1970-1972	G-22F
L4 1.6L	1973-1984	G-22F
L4 1.8L	1983-1984	G-22F
F10		
L4 1.4L	1976-1978	G-24
FRONTIER		
L4 2.4L	2005-2007	G-75/86
L4 2.4L	1998-2004	G-24
L4 2.5L	2011	G-35
L4 2.5L	2005-2010	G-27F
V6 3.3L	2006	G-75/86
V6 3.3L	1999-2004	G-24
V6 4.0L	2011	G-35
V6 4.0L	2005-2010	G-27F
GT-R		
V6 3.8L	2009-2011	G-51R
HIKARI		
L4 1.6L	1988-1992	G-22F
ICHI VAN		
L4 1.8L	1987-1992	G-22F
L4 2.4L	1992-1994	G-22F

Marca - Modelo - Motor Make - Model - Engine	Año Year	Acumulador Battery
NISSAN (Continuación)		
JUKE		
L4 1.6L	2011	G-35
LUCINO		
L4 1.6L	1996-2001	G-35
L4 2.0L	1996-2001	G-35
MAXIMA		
V6 3.0L	2000-2003	G-24R
V6 3.0L	1991-1999	G-35
V6 3.0L	1985-1990	G-27F ⁹ , G-35 ⁷⁸
V6 3.5L	2009-2011	G-35
V6 3.5L	2004-2008	G-24R
MICRA		
L4 1.4L	2004-2008	G-42, G-42 REF
MURANO		
V6 3.5L	2003-2010	G-35
NINJA		
L4 1.6L	1987-1988	G-22F
NX1600		
L4 1.6L	1991-1993	G-35 ¹⁴
NX2000		
L4 2.0L	1991-1993	G-35 ¹⁴
PATHFINDER		
L4 2.4L	1987-1989	G-24
V6 3.0L	1987-1995	G-27
V6 3.3L	1996-2000	G-27
V6 3.5L	2004	G-27F
V6 3.5L	2003	G-24
V6 3.5L	2001-2002	G-27
V6 4.0L	2010-2011	G-35
V6 4.0L	2005-2009	G-27F
V8 5.6L	2008-2010	G-27F
V8 5.6L	2004	G-27F
PICK-UP		
L4 1.6L	1979-1992	G-22F
L4 1.6L	1972-1973	G-22F
L4 1.8L	1974	G-22F
L4 2.0L	1975-1978	G-22F
L4 2.4L	1999-2010	G-34
L4 2.4L	1991-1998	G-22F
PLATINA		
L4 1.6L	2002-2010	G-47
PULSAR		
L4 1.6L	1983-1990	G-35 ¹⁴
L4 1.8L	1988-1990	G-35 ¹⁴
QUEST		
V6 3.0L	1993-1998	G-35
V6 3.3L	2004-2006	G-27F
V6 3.3L	1999-2003	G-35
V6 3.5L	2007-2009	G-27F
ROGUE		
L4 2.5L	2008-2010	G-35

Marca - Modelo - Motor Make - Model - Engine	Año Year	Acumulador Battery
NISSAN (Continuación)		
SAKURA		
L4 1.6L	1982	G-22F
L4 1.8L	1982-1987	G-22F
SAMURAI		
L4 1.5L	1985	G-22F
L4 1.6L	1984-1987	G-22F
L4 1.6L	1981-1982	G-22F
L4 1.8L	1987	G-22F
L4 1.8L	1981-1984	G-22F
SENTRA		
L4 1.5L	1982-1983	G-35
L4 1.6L	1987-1994	G-35
L4 1.6L	1985-1986	G-27F
L4 1.6L	1983-1984	G-35
L4 1.6L DIESEL	1998-2000	G-35
L4 1.6L DIESEL	1995-1996	G-35
L4 1.7L	1983-1987	G-27F
L4 1.8L	2001-2006	G-35
L4 2.0L	1996-2001	G-35
L4 2.0L	1991-1994	G-35
L4 2.5L	2009-2010	G-47
L4 2.5L	2002-2008	G-35
STANZA		
L4 2.4L	1990-1992	G-35
TIIDA		
L4 1.8L	2007-2011	G-47
TITAN		
V8 5.6L	2004-2010	G-27F
TSUBAME		
L4 1.6L	2000-2004	G-35
L4 1.6L	1993-1999	G-22F
TSURU		
L4 1.6L	1995-2009	G-35
L4 1.6L	1984-1994	G-22F
L4 2.0L	1995-1998	G-35
L4 2.0L	1993-1994	G-22F
TSURU (SENTRA USA)		
L4 1.6L	1992	G-22F
URVAN		
L4 2.4L	2000-2006	G-34, G-34/78
VERSA		
L4 1.6L	2011	G-51R
L4 1.6L	2009-2010	G-47 ¹⁷ , G-51R ³⁶
L4 1.8L	2011	G-51R
L4 1.8L	2007-2010	G-47 ¹⁷ , G-51R ³⁶
X-TERRA		
L4 2.4L	2000-2004	G-75/86
V6 3.3L	2000-2004	G-75/86
V6 4.0L	2005-2010	G-27F
X-TRAIL		
L4 2.5L	2002-2007	G-35

Marca - Modelo - Motor Año Acumulador
 Make - Model - Engine Year Battery

OLDSMOBILE

442		
V8 5.7L	1968-1970	G-24
V8 6.6L	1967-1968	G-24
V8 6.6L	1965-1966	G-27
V8 7.5L	1970-1971	G-27
V8 7.5L	1968	G-24

ACHIEVA

L4 2.3L	1992-1995	G-75
L4 2.4L	1996-1998	G-75
V6 3.1L	1994-1998	G-75
V6 3.3L	1992-1993	G-75

ALERO

L4 2.2L	2002-2004	G-75
L4 2.4L	1999-2001	G-75
V6 3.4L	1999-2004	G-75

BRAVADA

L6 4.2L	2002-2004	G-78
V6 4.3L	1995-2001	G-75, G-75/86 ³
V6 4.3L	1991-1994	G-75, G-75/86 ³ , G-78 ³

CUSTOM CRUISER

V8 5.0L	1983-1991	G-75
V8 5.0L DIESEL	1992	G-75
V8 5.7L	1992	G-75
V8 5.7L	1985	G-78
V8 7.5L	1971	G-27

CUTLASS

V6 3.1L	1998-1999	G-75
V6 3.1L	1997	G-78
V8 5.0L	1987	G-75
V8 5.0L	1985	G-75
V8 5.4L	1964-1967	G-24
V8 5.7L	1968-1971	G-24
V8 6.6L	1967-1968	G-24
V8 6.6L	1965-1966	G-27
V8 7.5L	1970-1971	G-27

CUTLASS CALAIS

V8 5.0L	1984	G-75
---------	------	------

CUTLASS CIERA

L4 2.2L	1994-1996	G-75
L4 2.5L	1988	G-75
V6 2.8L	1988-1989	G-75
V6 2.8L	1983-1986	G-75
V6 3.0L	1983-1985	G-75
V6 3.1L	1996	G-78
V6 3.1L	1995	G-75, G-78
V6 3.1L	1994	G-75
V6 3.8L	1988	G-75

CUTLASS SUPREME

L4 2.3L	1991	G-75
V6 2.8L	1988-1989	G-75
V6 3.1L	1996	G-78
V6 3.1L	1989-1995	G-75
V6 3.4L	1996	G-78
V6 3.4L	1995	G-75
V6 3.8L	1986-1987	G-75
V8 5.0L	1983-1987	G-75
V8 5.7L	1971	G-24
V8 7.5L	1971	G-27

Marca - Modelo - Motor Año Acumulador
 Make - Model - Engine Year Battery

OLDSMOBILE (Continuación)

DELMONT 88		
V8 5.4L	1967	G-24
V8 5.7L	1968	G-24
V8 7.0L	1967	G-24

DELTA 88

V6 3.8L	1983-1985	G-78
V8 5.0L DIESEL	1983-1985	G-75
V8 5.4L	1967	G-24
V8 5.7L	1983-1985	G-78
V8 5.7L	1968-1970	G-24
V8 7.0L	1967	G-24
V8 7.0L	1965-1966	G-27
V8 7.5L	1968-1970	G-27

DYNAMIC

V8 7.0L	1965-1966	G-24
---------	-----------	------

EIGHTY EIGHT (88)

V6 3.8L	1995-1999	G-78
V6 3.8L	1992-1994	G-75

F85

V8 5.4L	1966-1967	G-24
V8 5.4L	1965	G-27
V8 5.7L	1968-1971	G-24
V8 6.6L	1965-1966	G-27
V8 7.5L	1970	G-27

FIRENZA

L4 1.8L	1984	G-75
L4 2.0L	1983-1988	G-75
V6 2.8L	1985-1987	G-75

INTRIGUE

V6 3.5L	1999-2002	G-78
V6 3.8L	1998-1999	G-78

NINETY-EIGHT

V6 3.8L	1994-1996	G-78
---------	-----------	------

OMEGA

L4 2.5L	1983-1984	G-75
V6 2.8L	1983-1984	G-75
V8 5.7L	1973-1974	G-24

SILHOUETTE

V6 3.1L	1990-1995	G-75
V6 3.4L	1997-2004	G-78
V6 3.8L	1994-1996	G-75

STARFIRE

V8 7.0L	1965-1966	G-27
---------	-----------	------

TORONADO

V6 3.8L	1990-1992	G-78
V6 4.1L DIESEL	1983-1984	G-78
V8 5.0L	1984-1985	G-78
V8 5.0L DIESEL	1983	G-78
V8 5.7L	1983-1985	G-78
V8 5.7L	1977	G-75
V8 7.0L	1967	G-24
V8 7.0L	1966	G-27
V8 7.5L	1968-1970	G-27

Marca - Modelo - Motor Año Acumulador
 Make - Model - Engine Year Battery

OLDSMOBILE (Continuación)

VISTA CRUISER		
V8 5.4L	1967	G-24
V8 5.4L	1965-1966	G-27
V8 5.7L	1968-1971	G-24
V8 6.6L	1968-1969	G-27
V8 7.5L	1970-1971	G-27

PANOZ

ESPERANTE

V8 4.6L	2005-2007	G-58R
---------	-----------	-------

PEUGEOT

206

L4 1.4L	2009	G-42 REF, G-47 ³
L4 1.4L	2000-2008	G-42 REF, G-47 ³ , G-99 ¹
L4 1.6L	2009	G-42 REF, G-47 ³
L4 1.6L	2000-2008	G-42 REF, G-47 ³ , G-99 ¹

306

L4 1.8L	2000-2003	G-42 REF, G-47 ³
L4 2.0L	2001-2002	G-42 REF, G-47 ³

307

L4 1.6L	2008	G-42 REF, G-47 ³
L4 2.0L	2006-2009	G-42 REF, G-47 ³
L4 2.0L	2003-2005	G-26R

403

L4 1.5L	1958-1962	G-24
---------	-----------	------

404

L4 1.6L	1961-1963	G-24
---------	-----------	------

405

L4 1.9L	1989-1991	G-24
L4 2.0L	1989-1991	G-24

406

L4 2.0L	2000-2005	G-48
V6 3.0L	2000-2005	G-48

407

L4 2.2L	2007-2009	G-47
V6 3.0L	2006-2007	G-47

505

L4 2.0L	1980-1981	G-24
L4 2.2L	1985-1991	G-48
V6 2.8L	1987-1990	G-48

607

V6 3.0L	2004-2007	G-47
---------	-----------	------

EXPERT

2.0L DIESEL	2008-2009	G-48
-------------	-----------	------

MANAGER

4 CIL. 3.0L DIESEL	2009-2010	G-49
--------------------	-----------	------

PARTNER

L4 1.6L	2004-2008	G-26R
---------	-----------	-------

Descubre por qué la
Nueva Tecnología
Advanced Plate System
es **Tecnología sin Límites.**

GONHER

**80,000 kilómetros con
Cero mantenimiento:**

La disminución en la clasificación evita la pérdida de agua y elimina la necesidad de rellenar con agua desmineralizada.

**Mayor recepción
y duración de carga:**

Los acumuladores Gonher estarán siempre listos para iniciar su desempeño, incluso luego de largos periodos de inactividad debido a su aleación calcio/calcio que elimina totalmente la resistencia eléctrica interna del acumulador para un mayor flujo de energía interna y conservando su carga al 100%.

Alta Tecnología

El diseño avanzado de nuestras placas y la implementación de nuestros procesos de fabricación dan como resultado acumuladores de calidad internacional de la más alta tecnología.



**Arranque al instante en
bajas temperaturas
Nuevo Diseño Radial en rejillas:**

Esto permite efficientar la conducción:
Los hilos direccionados hacia el conector interno permiten que el flujo de la corriente llegue más rápido hacia las terminales del acumulador.

**Vida útil del acumulador
con más larga duración.**

Piomo de rejillas con el mayor grado de pureza disponible: 99.9%
Ácido sulfúrico con el más alto grado de pureza que aumenta la eficiencia y efectividad de la reacción química.

**Mayor resistencia
a la vibración**

Por la sólida construcción de sus componentes.

Tecnología sin Límites

Nuestra Familia de Acumuladores



GONHER[®]

AUTOPARTES



IMPORTANTE

Esta es tu póliza de garantía, reconócela esta ubicada a un costado de tu acumulador.



RECUERDA AL MOMENTO DE **ADQUIRIR** UN ACUMULADOR GONHER ASEGURATE QUE ESTÉ DEBIDAMENTE LLENA Y CON EL SELLO O TICKET DEL NEGOCIO YA QUE ES NECESARIA PARA CUALQUIER ACLARACION FUTURA.

PÓLIZA DE GARANTÍA (VÁLIDA SOLO EN MÉXICO)

NOTA IMPORTANTE: Para efectos y aplicaciones de la presente Garantía, es necesario que sean llenados todos y cada uno de los datos de compra-venta que se le solicitan a continuación. La Garantía cubre todas las piezas y componentes del producto, así como la mano de obra. Los gastos de transporte derivados del cumplimiento de la Garantía dentro de la Red de Servicio serán a cargo de Gonhermax, S.A. de C.V.

Sello y Firma del Vendedor Distribuidor

Nombre del Vendedor/Distribuidor:

Nombre del Comprador:

Tipo:

Marca del Acumulador:

Fecha de Ajuste:

Fecha de Venta:

Meses de uso:

Tipo:

Marca del Vehículo:

Modelo:

Uso: Particular:

Público:

En ella encontraras información y orientación sobre el uso de tu acumulador y ante cualquier duda te podemos ayudar a ubicar el Centro de Servicio GONHER más cercano a tu domicilio.

RECOMENDACIONES PARA EL USO DEL ACUMULADOR

- Verifique que el acumulador es la aplicación correcta para su automóvil.
- No golpear los postes del acumulador.
- Verifique que el sistema de carga del vehículo funcione correctamente.
- Recuerde sujetar muy bien el acumulador a la base.

CASOS EN LOS QUE EL ACUMULADOR PIERDE SU GARANTÍA

- Acumulador roto, perforado o raspado por impactos o mala sujeción a su base.
- Postes golpeados, doblados, flectoneados, fundidos y con excesos de sujeción.
- Acumuladores sobrecargados, fundidos, inflados o explotados.
- Por fallas en sistema de carga del vehículo (generador, regulador de voltaje, etc.)
- Sulfatación por inactividad de más de seis meses sin carga.
- Utilizar el acumulador para otras aplicaciones diferentes al servicio Automotriz o Pesado.
- Existen otras causas que usted puede consultar al 01-800-830-8400.

INSTRUCTIVO DE INSTALACIÓN

1. Para los autos que cuentan con computadora es altamente recomendable que acudan a un centro de servicio autorizado para su reemplazo.
2. Antes de desconectar el acumulador del vehículo, identifique el cable positivo (+) (rojo) para evitar el error de invertir la polaridad al conectarlo de nuevo, ya que puede dañar el sistema eléctrico y/o los accesorios del vehículo.
3. Desconecte primero el cable negativo (-) (negro) y después el de corriente (+) (rojo). Retire los dispositivos para fijar el acumulador a la base y con precaución retire el Acumulador del vehículo. Limpie perfectamente las terminales de los cables para quitar todo el sulfato que tengan (puede usar bicarbonato de sodio diluido en agua y un cepillo).
4. Coloque su nuevo acumulador y proceda a sujetarlo en su base. Asegure que cada terminal abraza libremente el poste. Coloque enseguida las terminales. Primero el cable positivo (+) (rojo) al poste positivo (+) y después el cable negativo (-) (negro) al poste negativo (-) del acumulador, apretando hasta fijar. Recuerde no golpear ni dañar los postes del acumulador o terminales.

PARA INFORMACIÓN DONDE HACER VÁLIDA SU GARANTÍA O RECICLAR SU ACUMULADOR

Contamos con una Línea de atención a clientes

01-800-830-8400

donde podrá ubicar su Centro de Servicio más cercano.



NO FUMAR



NO OLVIDE RECICLAR SU ACUMULADOR



NO OLVIDE RECICLAR SU ACUMULADOR



NO OLVIDE RECICLAR SU ACUMULADOR

Marca - Modelo - Motor Make - Model - Engine	Año Year	Acumulador Battery
PLYMOUTH		
ACCLAIM		
L4 2.2L	1989	G-34
L4 2.3L	1989	G-34
L4 2.5L	1990-1995	G-34
V6 3.0L	1989-1995	G-34
ARROW		
L4 1.6L	1979-1980	G-24
L4 2.0L	1980	G-24
L4 2.6L	1979	G-24
BARRACUDA		
V8 4.5L	1965	G-24
V8 5.2L	1968-1974	G-24
V8 5.6L	1972-1973	G-24
V8 5.6L	1968-1969	G-24
V8 5.9L	1974	G-24
V8 6.3L	1968-1971	G-24
BELVEDERE		
V8 4.5L	1968	G-24
V8 5.2L	1968-1970	G-24
V8 6.3L	1968-1970	G-24
BREEZE		
L4 2.0L	1996-2000	G-75
L4 2.4L	1996-2000	G-75
CARAVELLE		
L4 2.2L	1985-1988	G-34
L4 2.5L	1986-1988	G-34
V8 5.2L	1980	G-24
CHAMP		
L4 1.4L	1979-1982	G-24
L4 1.6L	1979-1982	G-24
COLT		
L4 1.5L	1995	G-51
L4 1.5L	1993-1994	G-51 ⁷⁸
L4 1.5L	1987-1989	G-51
L4 1.6L	1988-1990	G-51
L4 1.8L	1992	G-51 ⁷⁸
L4 1.8L	1990	G-51 ⁸⁰
L4 1.8L	1989	G-51
L4 2.0L	1990	G-51 ⁷⁸
L4 2.0L	1988-1989	G-51
DUSTER		
V8 5.2L	1970-1976	G-24
V8 5.6L	1970-1973	G-24
V8 5.9L	1975-1976	G-27
V8 5.9L	1974	G-24
FURY		
V8 5.2L	1975-1978	G-27
V8 5.2L	1968-1973	G-24
V8 5.9L	1975-1978	G-27
V8 5.9L	1971-1974	G-24
V8 6.3L	1968-1971	G-24
V8 6.6L	1974-1978	G-27
V8 6.6L	1972-1973	G-24
V8 7.2L	1968-1978	G-27

Marca - Modelo - Motor Make - Model - Engine	Año Year	Acumulador Battery
PLYMOUTH (Continuación)		
GRAN FURY		
V8 5.2L	1985-1989	G-34
V8 5.2L	1980	G-27
V8 5.2L	1975-1977	G-27
V8 5.2L	1972-1973	G-24
V8 5.9L	1980	G-27
V8 5.9L	1975-1977	G-27
V8 5.9L	1972-1974	G-24
V8 6.6L	1975-1977	G-27
V8 6.6L	1972-1974	G-24
V8 7.2L	1972-1977	G-27
GTX		
V8 5.2L	1968	G-24
V8 6.3L	1968	G-24
V8 7.0L	1968-1971	G-27
V8 7.2L	1968-1971	G-27
NEON		
L4 2.0L	2000-2001	G-26R
L4 2.0L	1994-1999	G-58
PROWLER		
V6 3.5L	1997	G-34
RELIANT		
L4 2.2L	1985-1989	G-34
L4 2.5L	1987-1989	G-34
L4 2.6L	1985	G-34
ROADRUNNER		
V8 4.5L	1968	G-24
V8 5.2L	1973-1975	G-27
V8 5.2L	1972	G-24
V8 5.2L	1968	G-24
V8 5.6L	1971-1973	G-24
V8 5.9L	1974-1975	G-27
V8 6.3L	1971	G-24
V8 6.3L	1968-1970	G-27
V8 6.6L	1973-1975	G-27
V8 6.6L	1972	G-24
V8 7.0L	1971	G-24
V8 7.0L	1968-1970	G-27
V8 7.2L	1973-1974	G-27
V8 7.2L	1970-1972	G-24
V8 7.2L	1969	G-27
SATELLITE		
V8 4.5L	1968	G-24
V8 5.2L	1973-1974	G-24
V8 5.2L	1968-1970	G-24
V8 5.9L	1974	G-24
V8 6.3L	1971	G-24
V8 6.3L	1968-1970	G-27
V8 6.6L	1972-1974	G-24
V8 7.2L	1974	G-27
SUNDANCE		
L4 2.2L	1987-1994	G-34
L4 2.5L	1988-1994	G-34
V6 3.0L	1992-1994	G-34
SUPERBIRD		
V8 7.2L	1970	G-27

Marca - Modelo - Motor Make - Model - Engine	Año Year	Acumulador Battery
PLYMOUTH (Continuación)		
TRAILDUSTER		
L6 3.7L	1975-1980	G-24
V8 5.2L	1975-1981	G-24
V8 5.9L	1974-1981	G-24
V8 6.6L	1976-1978	G-24
V8 7.2L	1974-1978	G-24
VALIANT		
6 CIL. 3.7L	1970-1982	G-24
L4 2.2L	1982-1985	G-24
V8 4.5L	1967	G-24
V8 4.5L	1965	G-24
V8 5.2L	1970-1980	G-24
V8 5.9L	1976	G-27
VOLARE		
6 CIL. 3.7L	1981-1982	G-24
L4 2.2L	1982-1986	G-24
V8 5.2L	1976-1980	G-24
V8 5.9L	1979-1980	G-24
V8 5.9L	1976-1978	G-27
VOYAGER		
L4 2.2L	1985-1987	G-34
L4 2.4L	1996-2000	G-34
L4 2.5L	1987-1995	G-34
L4 2.6L	1985-1987	G-34
V6 3.0L	1987-2000	G-34
V6 3.3L	1990-2000	G-34
V6 3.8L	1997-1999	G-34
V6 3.8L	1994-1995	G-34
PONTIAC		
6000		
V6 2.8L	1988-1989	G-75
V6 2.8L	1983-1986	G-75
V6 3.1L	1988-1991	G-75
V6 4.3L DIESEL	1984-1985	G-78
V6 4.3L DIESEL	1982-1983	G-75
ACADIAN		
L4 1.8L DIESEL	1983-1986	G-78
AZTEK		
V6 3.4L	2001-2005	G-34/78
BONNEVILLE		
V6 3.8L	1999	G-78
V6 3.8L	1995	G-78
V6 3.8L	1994	G-75, G-75/86 ³ , G-78 ³
V6 3.8L	1984-1986	G-78
V6 3.8L DIESEL	1996-1998	G-78
V6 4.3L	1986	G-78
V8 5.0L	1983-1986	G-78
V8 5.7L	1983-1984	G-78
V8 5.7L	1982	G-75
V8 5.7L	1970	G-24
V8 6.6L	1968-1971	G-24
V8 7.0L	1968-1969	G-24
V8 7.5L	1970-1971	G-24
CATALINA		
V8 5.7L	1970-1971	G-24
V8 6.6L	1968-1971	G-24
V8 7.0L	1968-1969	G-24
V8 7.5L	1970-1971	G-24

Marca - Modelo - Motor Año Acumulador
 Make - Model - Engine Year Battery

PONTIAC (Continuación)		
EXECUTIVE		
V8 5.7L	1970	G-27
V8 6.6L	1968-1970	G-27
V8 7.0L	1968-1969	G-27
V8 7.5L	1970	G-27
FIERO		
V6 2.8L	1985-1988	G-75
FIREBIRD		
V6 2.8L	1986	G-75
V6 2.8L	1983-1984	G-75
V6 3.4L	1993-1995	G-75
V6 3.8L	1995-2002	G-75
V8 5.0L	1986-1992	G-75
V8 5.0L	1983-1984	G-75
V8 5.7L	1993-2002	G-75
V8 5.7L	1968-1971	G-24
V8 6.6L	1968-1971	G-24
V8 7.5L	1971	G-24
FIREBIRD TRANS AM		
V8 5.7L	2000-2001	G-75
FIREFLY		
3 CIL. 1.0L	1995-2000	G-26R
L4 1.3L	1995-2000	G-26R
G-3		
L4 1.6L	2006-2010	G-75/86
G-4		
L4 2.2L	2005-2006	G-47
G-5		
L4 2.2L	2007-2010	G-47
L4 2.4L	2007-2009	G-47
G-6		
L4 2.4L	2008-2010	G-47
L4 2.4L	2006-2007	G-75
V6 3.5L	2008-2010	G-47
V6 3.5L	2005-2007	G-75
V6 3.6L	2008-2010	G-47
V6 3.6L	2007	G-75
V6 3.9L	2008-2010	G-47
V6 3.9L	2006-2007	G-75
G-8		
V6 3.6L	2008-2009	G-48
V8 6.0L	2008-2009	G-48
V8 6.2L	2009-2010	G-48
GRAND AM		
L4 2.0L	1987-1989	G-75
L4 2.2L	2002-2005	G-75
L4 2.3L	1988-1995	G-75
L4 2.4L	1996-2001	G-75
L4 2.5L	1985-1991	G-75
V6 3.0L	1985-1987	G-75
V6 3.1L	1994-1998	G-75
V6 3.3L	1992-1993	G-75
V6 3.4L	1999-2004	G-75

Marca - Modelo - Motor Año Acumulador
 Make - Model - Engine Year Battery

PONTIAC (Continuación)		
GRAND LEMANS		
V6 3.8L	1983	G-78
V8 5.0L	1983	G-78
V8 5.7L DIESEL	1983	G-78
GRAND PRIX		
V6 2.8L	1989	G-75
V6 3.1L	1995-2003	G-78
V6 3.1L	1989-1994	G-75
V6 3.4L	1995	G-78
V6 3.4L	1991-1994	G-75
V6 3.4L DIESEL	1996	G-78
V6 3.8L	2004-2008	G-34
V6 3.8L	2003	G-78
V6 3.8L	1997-2002	G-34/78
V6 3.8L	1986-1987	G-75
V6 3.8L	1984-1985	G-78
V6 3.8L DIESEL	1983	G-78
V6 4.3L	1986	G-75
V8 5.0L	1986-1987	G-75
V8 5.0L	1983-1985	G-78
V8 5.7L	1983-1984	G-78
V8 6.6L	1968-1971	G-24
V8 7.0L	1968-1969	G-24
V8 7.5L	1970-1971	G-24
GRAND SAFARI		
V8 6.6L	1971	G-24
V8 7.5L	1971	G-24
GRANDVILLE		
V8 6.6L	1971	G-24
V8 7.5L	1971	G-24
GTO		
V8 5.7L	1970	G-24
V8 6.6L	1968-1972	G-24
V8 7.5L	1970-1972	G-24
LEMANS		
V8 5.7L	1968-1972	G-24
V8 6.6L	1968-1972	G-24
V8 7.0L	1968-1969	G-24
V8 7.5L	1972	G-24
V8 7.5L	1970	G-24
MATIZ		
L4 1.0L	2004-2005	G-40 ENL
MATIZ G2		
L4 1.0L	2006-2010	G-40 ENL
MONTANA		
V6 3.4L	1999-2005	G-34/78
V6 3.5L	2005-2006	G-34/78
V6 3.9L	2006-2009	G-34/78
PARISIENNE		
V6 3.8L	1984-1985	G-75
V6 3.8L	1983	G-78
V8 5.0L	1984-1986	G-75
V8 5.0L	1983	G-78
V8 5.7L DIESEL	1983-1985	G-78

Marca - Modelo - Motor Año Acumulador
 Make - Model - Engine Year Battery

PONTIAC (Continuación)		
PHOENIX		
L4 2.5L	1982-1984	G-75
V6 2.8L	1982-1984	G-75
PURSUIT		
L4 2.2L	2005-2006	G-47
L4 2.4L	2005-2006	G-47
SAFARI		
V8 5.0L	1987	G-75
V8 5.7L	1970	G-24
V8 5.7L	1968	G-24
V8 6.6L	1968	G-24
SOLSTICE		
L4 2.0L	2007-2009	G-75/86
L4 2.4L	2006-2009	G-75/86
SUNBIRD		
L4 2.0L	1988-1994	G-75
L4 2.0L	1986	G-75 ⁷⁸
L4 3.1L	1991	G-75
V6 3.1L	1992-1994	G-75
SUNFIRE		
L4 2.2L	1995-2005	G-75
L4 2.3L	1995	G-75
L4 2.4L	1996-2002	G-75
TEMPEST		
L4 2.0L	1987-1989	G-75
V6 2.8L	1987-1989	G-75
V6 3.1L	1990-1991	G-75 ⁷⁷
V8 5.7L	1970	G-24
V8 5.7L	1968	G-24
V8 6.6L	1968-1970	G-24
V8 7.0L	1969	G-24
TORRENT		
V6 3.4L	2007-2009	G-47
V6 3.4L	2006	G-75
V6 3.6L	2008-2009	G-47
TRANS AM		
V8 5.7L	1994-1996	G-75
TRANS SPORT		
V6 3.1L	1990-1995	G-75
V6 3.4L	1997-1999	G-78
V6 3.4L	1996	G-75
V6 3.8L	1992-1995	G-75
VENTURA		
V8 5.0L	1971-1972	G-24
V8 5.7L	1972-1974	G-24
VIBE		
L4 1.8L	2003-2010	G-35
L4 2.4L	2009-2010	G-27F
WAVE (CANADA)		
L4 1.6L	2008-2009	G-75/86

Marca - Modelo - Motor Make - Model - Engine	Año Year	Acumulador Battery
PORSCHE		
911		
6 CIL. 3.4L	2003-2005	G-49
6 CIL. 3.4L	1999-2002	G-48
6 CIL. 3.6L	2003-2011	G-49
6 CIL. 3.6L	1997-2002	G-48
6 CIL. 3.8L	2010-2011	G-49
6 CIL. 3.8L	2006-2008	G-49
928		
V8 4.5L	1978	G-41
BOXTER		
6 CIL. 2.7L	1997-2009	G-48
6 CIL. 2.9L	2010	G-48
6 CIL. 3.4L	2009-2010	G-48
BOXTER S		
6 CIL. 2.7L	2009	G-48
6 CIL. 2.9L	2009-2010	G-48
6 CIL. 3.2L	1997-2005	G-48
6 CIL. 3.4L	2006-2010	G-48
CAYENNE		
V6 3.2L	2004-2007	G-48
V6 3.6L	2008-2010	G-48
V8 4.5L	2003-2006	G-49
V8 4.8L	2007-2011	G-49
CAYMAN		
6 CIL. 2.7L	2007-2009	G-48
6 CIL. 2.9L	2009-2010	G-49
6 CIL. 3.4L	2010	G-49
6 CIL. 3.4L	2006-2009	G-48
PANAMERA		
V6 3.6L	2011	G-49
V8 4.8L	2010-2011	G-49
RENAULT		
ALLIANCE		
L4 1.4L	1985-1986	G-42, G-42 REF
L4 1.7L	1984-1986	G-42, G-42 REF
CLIO		
L4 1.6L	2001-2009	G-47
L4 2.0L	2002-2006	G-47
ENCORE		
L4 1.7L	1985-1986	G-42, G-42 REF
ESTAFETTE		
L4 1.3L	1970-1972	G-24R
KANGOO		
L4 1.6L	2004-2009	G-42 REF, G-47 ³
KOLEOS		
L4 2.5L	2009	G-24R
LAGUNA		
L4 2.0L	2007	G-48
L4 2.0L	2001	G-48
V6 3.0L	2003-2007	G-48

Marca - Modelo - Motor Make - Model - Engine	Año Year	Acumulador Battery
RENAULT (Continuación)		
MEGANE		
L4 2.0L	2008	G-47
L4 2.0L	2001-2007	G-47, G-48 ²⁵
R-10		
L4 1.3L	1970-1975	G-22F
R-12		
L4 1.3L	1972-1984	G-22F
L4 1.6L	1975-1978	G-22F
R-18		
L4 1.6L	1980-1986	G-22F
L4 2.0L	1980-1986	G-22F
R-4		
L4 1.1L	1972-1976	G-22F
R-5		
L4 1.3L	1976-1984	G-51R
L4 1.6L	1976-1984	G-51R
R-8		
L4 1.3L	1970-1975	G-22F
SANDERO		
L4 1.6L	2010	G-48
SCENIC		
L4 2.0L	2001-2007	G-47
TRAFIC		
L4 1.9L DIESEL	2009-2010	G-48
ROLLS ROYCE		
PHANTOM		
V12 6.7L	2006-2009	G-49 ⁵²
V12 6.7L	2005	G-49
SAAB		
900		
L4 2.0L	1994-1998	G-47
L4 2.0L	1988-1993	G-26R
L4 2.1L	1994	G-47
L4 2.1L	1991-1993	G-26R
L4 2.3L	1994-1998	G-47
V6 3.0L	1995-1997	G-47
9000		
L4 2.0L	1986-1990	G-47
L4 2.1L	1993	G-47
L4 2.3L	1994-1998	G-41
L4 2.3L	1990-1993	G-47
V6 2.5L	1996	G-41
V6 3.0L	1995-1997	G-41
9-3		
L4 2.0L	2008-2009	G-48
L4 2.0L	2004-2007	G-91
L4 2.0L	1999-2003	G-47
L4 2.3L	1999-2002	G-47
V6 2.8L	2008-2009	G-48
V6 2.8L	2006-2007	G-91

Marca - Modelo - Motor Make - Model - Engine	Año Year	Acumulador Battery
SAAB (Continuación)		
9-5		
L4 2.3L	2008-2009	G-48
L4 2.3L	1999-2007	G-91
V6 3.0L	1999-2003	G-91
9-7X		
6 CIL. 4.2L	2005-2009	G-78
V8 5.3L	2005-2009	G-78
V8 6.0L	2008-2009	G-78
SALEEN		
S7		
V8 7.0L	2002-2006	G-34/78
SATURN		
ASTRA		
L4 1.8L	2008-2009	G-91
AURA		
L4 2.4L	2008-2009	G-47
V6 3.5L	2008	G-47
V6 3.5L	2007	G-75
V6 3.6L	2008-2009	G-47
V6 3.6L	2007	G-75
ION		
L4 2.0L	2004-2007	G-78
L4 2.2L	2007	G-78
L4 2.2L	2003-2006	G-75
L4 2.4L	2007	G-78
L4 2.4L	2006	G-75
L SERIES		
L4 2.2L	2002-2005	G-78
V6 3.0L	2002-2005	G-78
L300		
L4 2.2L	2004-2005	G-78
V6 3.0L	2004-2006	G-78
LS SERIES		
L4 2.2L	2000-2001	G-75
V6 3.0L	2000-2001	G-75
LW SERIES		
L4 2.2L	2002-2004	G-78
L4 2.2L	2000-2001	G-75
V6 3.0L	2002-2004	G-78
V6 3.0L	2000-2001	G-75
OUTLOOK		
V6 3.6L	2007-2010	G-48
RELAY		
V6 3.5L	2005-2006	G-34
V6 3.9L	2006-2007	G-34
SKY		
L4 2.0L	2007-2009	G-75/86
L4 2.4L	2006-2009	G-75/86

Marca - Modelo - Motor Año Acumulador
 Make - Model - Engine Year Battery

SATURN (Continuación)		
VUE		
L4 2.2L	2002-2007	G-75
L4 2.4L	2008-2009	G-47
L4 2.4L	2007	G-75/86
V6 3.0L	2002-2003	G-75
V6 3.5L	2008-2009	G-48
V6 3.5L	2004-2007	G-75/86
V6 3.6L	2008-2009	G-48

SCION

TC

L4 2.4L	2005-2010	G-34
---------	-----------	------

XB

L4 2.4L	2008-2010	G-27F
---------	-----------	-------

XD

L4 1.8L	2008-2011	G-35
---------	-----------	------

SEAT

ALHAMBRA

L4 1.8L	2004-2008	G-41
V6 2.8L	2006-2008	G-41

ALTEA

L4 2.0L	2005-2009	G-47
---------	-----------	------

CORDOBA

L4 1.6L	2000-2009	G-47
L4 2.0L	2003-2009	G-47

IBIZA

L4 1.6L	2000-2008	G-47
L4 1.8L	2006-2007	G-47
L4 2.0L	2003-2008	G-47

LEON

L4 1.8L	2000-2006	G-47
L4 2.0L	2007-2009	G-47

TOLEDO

L4 1.8L	2000-2006	G-47
L4 2.0L	2007	G-47

SMART

CROSSBLADE

L3 0.6L	2004	G-42, G-42 REF, G-99
---------	------	----------------------

FORTWO

3 CIL. 0.8L DIESEL	2008-2009	G-47
3 CIL. 1.0L	2008-2009	G-47
L3 0.7L	2005-2007	G-47

ROADSTER

L3 0.6L	2004	G-99
---------	------	------

STERLING

825

V6 2.5L	1987-1988	G-47
---------	-----------	------

Marca - Modelo - Motor Año Acumulador
 Make - Model - Engine Year Battery

SUBARU		
BAJA		
4 CIL. 2.5L	2005-2006	G-35

FORESTER

4 CIL. 2.5L	2011	G-35
4 CIL. 2.5L	2001-2006	G-35
4 CIL. 2.5L	1998-1999	G-35
H4 2.5L	2007-2008	G-35
L4 2.5L	2009-2010	G-35

IMPREZA

4 CIL. 2.0L	2005-2006	G-35
4 CIL. 2.5L	2005-2008	G-35
L4 1.8L	1993-1997	G-35
L4 2.0L	2002-2004	G-35
L4 2.2L	1995-2001	G-35
L4 2.5L	2009-2011	G-35
L4 2.5L	1998-2004	G-35

JUSTY

L4 1.2L	1988-1992	G-35
---------	-----------	------

LEGACY

4 CIL. 2.5L	2005-2007	G-35
H6 3.0L	2008-2010	G-35
H6 3.6L	2010	G-35
L4 2.2L	1990-1999	G-35
L4 2.5L	2009-2010	G-35
L4 2.5L	1996-2004	G-35

OUTBACK

4 CIL. 2.5L	2005-2007	G-35
6 CIL. 3.0L	2007	G-35
H6 3.0L	2008-2009	G-35
H6 3.0L	2001-2006	G-35
H6 3.6L	2010	G-35
L4 2.5L	2008-2010	G-35
L4 2.5L	2001-2004	G-35

TRIBECA

6 CIL. 3.0L	2007	G-35
H6 3.6L	2007-2011	G-35

SUZUKI

AERIO

L4 2.3L	2005-2007	G-24R
---------	-----------	-------

EQUATOR

L4 2.5L	2009-2010	G-27F
V6 4.0L	2009-2010	G-27F

ESTEEM

L4 1.6L	1995-2001	G-26R
L4 1.8L	1999-2002	G-26R

FORENZA

L4 2.0L	2004-2008	G-75/86
---------	-----------	---------

GRAND VITARA

L4 2.3L	2006	G-24R
L4 2.4L	2009-2010	G-27F
V6 2.5L	2004-2005	G-27F
V6 2.7L	2006-2009	G-27F
V6 2.8L	2006	G-24R
V6 3.2L	2009-2010	G-27F

Marca - Modelo - Motor Año Acumulador
 Make - Model - Engine Year Battery

SUZUKI (Continuación)		
RENO		
L4 2.0L	2005-2008	G-75/86

SAMURAI

L4 1.3L	1988-1995	G-51
---------	-----------	------

SIDEKICK

L4 1.3L	1989	G-51
L4 1.6L	1996-1998	G-26R
L4 1.6L	1989-1995	G-51

SWIFT

L4 1.3L	1995-2001	G-26R
L4 1.3L	1989-1994	G-51

SX4

L4 2.0L	2007-2010	G-27F
---------	-----------	-------

VERONA

6 CIL. 2.5L	2004-2006	G-34/78
-------------	-----------	---------

X-90

L4 1.6L	1996-1998	G-26R
---------	-----------	-------

XL-7

V6 3.6L	2007-2009	G-47
---------	-----------	------

TOYOTA

4 RUNNER

L4 2.4L	1990-1995	G-24
L4 2.7L	1996-2000	G-27F
V6 3.0L	1988-1995	G-24
V6 3.4L	2001-2002	G-27F
V6 3.4L	1996-2000	G-35
V6 4.0L	2003-2010	G-27F
V8 4.7L	2003-2010	G-27F

AVALON

V6 3.0L	2003-2004	G-35
V6 3.0L	1995-2002	G-27F ⁹ , G-35 ²⁸
V6 3.5L	2005-2011	G-35

CAMRY

L4 2.0L	1990-1991	G-35 ²³
L4 2.0L	1988-1989	G-35
L4 2.2L	1992-2001	G-35
L4 2.4L	2002-2009	G-35
L4 2.5L	2010	G-27F
V6 2.5L	1991	G-35 ²³
V6 2.5L	1988-1990	G-35
V6 3.0L	2002-2006	G-27F
V6 3.0L	1992-2001	G-35
V6 3.5L	2007-2010	G-27F

CELICA

L4 1.6L	1990-1994	G-35
L4 1.8L	2000-2005	G-35
L4 1.8L	1994-1998	G-35
L4 2.0L	1986-1993	G-35
L4 2.2L	1990-1999	G-35
L4 2.2L	1976-1980	G-24
L4 2.4L	1981-1983	G-24

Marca - Modelo - Motor Make - Model - Engine	Año Year	Acumulador Battery
TOYOTA (Continuación)		
COROLLA		
L4 1.2L	1974	G-24
L4 1.6L	1997	G-35
L4 1.6L	1983-1994	G-35
L4 1.6L DIESEL	1995-1996	G-35
L4 1.8L	1993-2011	G-35
L4 1.8L	1984-1985	G-27F
L4 1.8L	1982	G-35
L4 1.8L	1980	G-22F
L4 2.4L	2009-2010	G-27F
CORONA		
L4 1.9L	1970-1971	G-24
L4 2.0L	1972-1974	G-24
L4 2.2L	1980	G-22F
L4 2.2L	1975-1978	G-24
CRESSIDA		
6 CIL. 3.0L	1990-1992	G-27F
FJ CRUISER		
V6 4.0L	2007-2010	G-27F
HIACE		
L4 2.7L	2006-2008	G-34
HIGHLANDER		
L4 2.4L	2001-2007	G-27F
L4 2.7L	2009-2010	G-27F
V6 3.0L	2001-2003	G-27F
V6 3.3L	2004-2007	G-27F
V6 3.5L	2008-2010	G-27F
HIGHLANDER HYBRID		
V6 3.3L	2008-2010	G-51R
HILUX		
L4 2.7L	2004-2007	G-24R
LAND CRUISER		
L4 2.4L DIESEL	1987	G-27
L4 3.4L	1982-1985	G-27 ²¹ , G-27F ²²
L4 3.4L	1981	G-27F
L6 3.9L	1972-1974	G-27
L6 3.9L DIESEL	1969-1971	G-27
L6 3.9L DIESEL	1967-1968	G-24
L6 4.0L	1992	G-27
L6 4.0L	1986-1989	G-27
L6 4.0L DIESEL	1990-1991	G-27
L6 4.2L	1986-1987	G-27
L6 4.2L	1975-1979	G-27
L6 4.5L	1993-1997	G-27F
V8 4.7L	1998-2007	G-27F
V8 5.7L	2008-2010	G-27F
MATRIX		
L4 1.8L	2003-2011	G-35
L4 2.4L	2009-2010	G-27F
MR2		
L4 1.6L	1985-1989	G-35
L4 2.0L	1991-1995	G-35
L4 2.2L	1991-1992	G-35
MR2 SPYDER		
L4 1.8L	2000-2005	G-51R

Marca - Modelo - Motor Make - Model - Engine	Año Year	Acumulador Battery
TOYOTA (Continuación)		
PICK UP		
L4 2.4L	1986-1988	G-75/86
L4 2.4L	1981-1984	G-75/86
L4 2.5L	1984-1986	G-75/86
V6 3.0L	1988-1994	G-75/86
PREVIA		
L4 2.2L	1994-1995	G-35
L4 2.4L	1990-1997	G-35
RAV 4		
L4 2.0L	1996-2003	G-35
L4 2.4L	2004-2008	G-27F
L4 2.5L	2009-2010	G-27F
V6 3.5L	2006-2010	G-27F
SEQUOIA		
V8 4.6L	2010	G-27F
V8 4.7L	2001-2009	G-27F
V8 5.7L	2008-2010	G-27F
SIENNA		
V6 3.0L	1998-2003	G-27F
V6 3.3L	2004-2007	G-27F
V6 3.5L	2010	G-47
V6 3.5L	2007-2009	G-27F
SOLARA		
L4 2.2L	1999-2001	G-35
L4 2.4L	2006-2009	G-27F
L4 2.4L	2002-2005	G-35
V6 3.0L	1999-2003	G-35
V6 3.3L	2004-2009	G-27F
SUPRA		
6 CIL. 3.0L	1990-1992	G-27F
TACOMA		
L4 2.4L	1995-2004	G-35
L4 2.7L	2007-2010	G-27F
L4 2.7L	2001-2004	G-35
V6 3.4L	1995-2003	G-35
V6 4.0L	2007-2010	G-27F
TERCEL		
L4 1.5L	1987-1990	G-35
L4 1.5L	1984	G-24
TUNDRA		
V6 3.4L	2000-2004	G-27F ³⁵ , G-35 ⁷⁷
V6 4.0L	2005-2010	G-27F
V8 4.6L	2010	G-27F
V8 4.7L	2000-2009	G-27F
V8 5.7L	2008-2010	G-27F
VENZA		
L4 2.7L	2009-2010	G-27F
V6 3.5L	2009-2010	G-27F
YARIS		
L4 1.3L	2003-2005	G-26R
L4 1.5L	2006-2011	G-35

Marca - Modelo - Motor Make - Model - Engine	Año Year	Acumulador Battery
VAM		
AMERICAN		
L6 3.8L	1970-1983	G-24
GREMLIN		
L6 4.2L	1974-1983	G-24
JEEP		
L6 3.4L	1970-1983	G-24R
L6 4.2L	1984-1986	G-24R
LERMA		
L6 3.8L	1980-1982	G-24
PACER		
L6 4.6L	1976-1979	G-24
RALLY		
6 CIL.	1980-1986	G-24
RAMBLER		
L6 4.3L	1970-1976	G-24
WAGONEER		
L6 3.8L	1970-1983	G-24R
L6 4.8L	1984-1986	G-24R
VOLKSWAGEN		
ATLANTIC		
L4 1.6L	1980-1987	G-42, G-42 REF
L4 1.7L	1980-1987	G-42, G-42 REF
L4 1.8L	1980-1987	G-42, G-42 REF
BEETLE		
5 CIL. 2.5L	2009-2010	G-48
5 CIL. 2.5L	2006-2007	G-47
L4 1.8L	1999-2005	G-47
L4 1.9L	2005-2006	G-47
L4 1.9L	1998-2004	G-48
L4 2.0L	2008	G-47
L4 2.0L DIESEL	2007	G-47
L4 2.0L DIESEL	1998-2005	G-47
L5 2.5L	2008	G-48
BORA		
L4 1.9L DIESEL	2006-2007	G-48
L5 2.5L	2006-2007	G-48
BRASILIA		
L4 1.6L	1974-1982	G-42, G-42 REF
CABRIO		
4 CIL. 1.9L	2004-2006	G-48
5 CIL. 2.5L	2006-2007	G-47
L4 1.8L	2003-2005	G-48
L4 2.0L	2000-2005	G-47
L4 2.0L DIESEL	1995-1997	G-42, G-42 REF ³
CABRIOLET		
L4 1.8L	1985-1993	G-41
CARIBE		
L4 1.6L	1979-1980	G-24R ¹⁰ , G-42, G-42 REF
L4 1.7L	1981-1987	G-24R ¹⁰ , G-42, G-42 REF
L4 1.8L	1982-1987	G-24R ¹⁰ , G-42, G-42 REF

Marca - Modelo - Motor Año Acumulador
Make - Model - Engine Year Battery

VOLKSWAGEN (Continuación)

CC

L4 2.0L	2009-2011	G-47
V6 3.6L	2009-2011	G-48

COMBI

4 CIL. 1.5L	1972-1973	G-42, G-42 REF
4 CIL. 1.6L	1977-1987	G-42, G-42 REF
4 CIL. 1.8L	1974-1988	G-42, G-42 REF
L4 1.8L	1989-2002	G-42, G-42 REF

CORSAR

L4 1.8L	1983-1989	G-41
---------	-----------	------

CROSSFOX

L4 1.6L	2007-2009	G-47
---------	-----------	------

DASHER

L4 1.5L DIESEL	1979-1980	G-41
L4 1.6L	1979-1980	G-42
L4 1.6L DIESEL	1980-1981	G-41

DERBY

L4 1.8L	1995-2009	G-41
L4 2.0L	2002-2005	G-41

EOS

L4 2.0L	2011	G-47, G-48 ³
L4 2.0L	2007-2010	G-48
L4 2.0L DIESEL	2008	G-48
V6 3.2L	2007-2008	G-48

EUROVAN

L4 1.9L DIESEL	2006-2009	G-41
L5 2.5L	2001-2005	G-41
V6 2.8L	2000-2002	G-41

FOX

L4 1.8L	1993	G-42
L4 1.8L	1987-1992	G-41

GLI

5 CIL. 2.5L	2007	G-48
L4 2.0L	2007-2008	G-48

GOL

L4 1.6L	2009-2011	G-47
---------	-----------	------

GOLF

5 CIL. 2.5L	2006-2007	G-48
5 CIL. 2.5L DIESEL	2010-2011	G-47
L4 1.6L	1985-1988	G-41
L4 1.6L DIESEL	1989-1992	G-41
L4 1.8L	2003-2006	G-47
L4 1.8L	1997	G-42 REF
L4 1.8L	1989-1996	G-41
L4 1.8L DIESEL	1998-2002	G-47
L4 1.8L DIESEL	1985-1988	G-41
L4 1.9L	2006-2007	G-48
L4 1.9L	2001	G-47
L4 1.9L	1993-1996	G-41
L4 1.9L DIESEL	2002-2003	G-47
L4 2.0L	2010	G-47, G-48
L4 2.0L	2009-2011	G-47
L4 2.0L	1998-2007	G-47
L4 2.0L	1990-1996	G-41

Marca - Modelo - Motor Año Acumulador
Make - Model - Engine Year Battery

VOLKSWAGEN (Continuación)

GOLF (Continuación)

L4 2.0L DIESEL	1997	G-42 REF
V6 2.8L	1998-2002	G-47
V6 2.8L	1995-1996	G-41
V6 2.8L DIESEL	1997	G-42, G-42 REF

GTI

5 CIL. 2.5L	2006	G-48
5 CIL. 2.5L DIESEL	2007	G-48
L4 1.8L	2006	G-47
L4 1.9L	2007	G-48
L4 1.9L DIESEL	2006	G-48
L4 2.0L	2007	G-47, G-48
L4 2.0L	2006-2011	G-48

JETTA

4 CIL. 1.9L	1997	G-48
5 CIL. 2.5L	2011	G-48
5 CIL. 2.5L	2008	G-47, G-48
5 CIL. 2.5L	2005-2006	G-47, G-48
5 CIL. 2.5L DIESEL	2010	G-47, G-48
5 CIL. 2.5L DIESEL	2007	G-47, G-48
L4 1.6L	1982-1987	G-41
L4 1.6L	1980	G-42
L4 1.6L DIESEL	1988-1992	G-41
L4 1.6L DIESEL	1981	G-41
L4 1.7L	1981-1984	G-42
L4 1.8L	2004-2005	G-47, G-48
L4 1.8L	2002	G-47
L4 1.8L	1997	G-47
L4 1.8L	1993-1996	G-41
L4 1.8L	1984-1985	G-42
L4 1.8L DIESEL	2003	G-47, G-48
L4 1.8L DIESEL	1998-2001	G-47
L4 1.8L DIESEL	1986-1992	G-41
L4 1.9L	2010	G-47, G-48
L4 1.9L	2003-2007	G-47, G-48
L4 1.9L	1998-2002	G-48
L4 1.9L	1993-1996	G-41
L4 2.0L	2011	G-48
L4 2.0L	2003-2010	G-47, G-48
L4 2.0L	1990-1996	G-41
L4 2.0L DIESEL	1997-2002	G-47
L5 2.5L	2009	G-47, G-48
V6 2.8L	2003-2004	G-47, G-48
V6 2.8L	2001-2002	G-47
V6 2.8L	1993-1996	G-41
V6 2.8L DIESEL	1997-2000	G-47

LUPO

L4 1.6L	2005-2009	G-47
---------	-----------	------

PASSAT

L4 1.8L	2005	G-49
L4 1.8L	2000-2004	G-48
L4 1.8L DIESEL	1998-1999	G-48
L4 1.9L	2006-2007	G-48
L4 1.9L	1997	G-42 REF
L4 1.9L	1996	G-41
L4 1.9L	1995	G-42 REF
L4 1.9L	1993	G-41
L4 1.9L DIESEL	1994	G-42 REF
L4 2.0L	2006-2010	G-48
L4 2.0L	1990-1994	G-41
V6 2.8L	1998-2005	G-48
V6 2.8L	1995	G-41

Marca - Modelo - Motor Año Acumulador
Make - Model - Engine Year Battery

VOLKSWAGEN (Continuación)

PASSAT (Continuación)

V6 2.8L DIESEL	1996-1997	G-41
V6 3.6L	2010	G-48
V6 3.6L	2006-2008	G-48
W8 4.0L	2002-2005	G-48

POINTER

L4 1.8L	1998-2009	G-47
L4 2.0L	2000-2007	G-47

POINTER PICK-UP

L4 1.8L	1999-2009	G-41
---------	-----------	------

POLO

L4 1.6L	2003-2007	G-47
L4 2.0L	2003-2007	G-47

QUANTUM

L4 1.6L DIESEL	1982-1985	G-41
L4 1.8L	1985	G-41

RABBIT

5 CIL. 2.5L	2007-2009	G-48
L4 1.5L	1980	G-41
L4 1.5L	1978-1979	G-42
L4 1.5L	1977	G-41
L4 1.5L DIESEL	1980	G-42
L4 1.5L DIESEL	1975	G-42
L4 1.6L	1981-1982	G-41
L4 1.6L DIESEL	1983-1984	G-41
L4 1.6L DIESEL	1980	G-42
L4 1.6L DIESEL	1976-1977	G-42
L4 1.7L	1981-1984	G-42
L4 1.8L	1983-1984	G-42

ROUTAN

V6 3.8L	2009-2010	G-34/78
V6 4.0L	2009-2010	G-34/78

SAFARI

4 CIL. 1.5L	1971-1973	G-42 REF
4 CIL. 1.6L	1972-1980	G-42 REF

SAVEIRO

L4 1.6L	2011	G-47
---------	------	------

SCIROCCO

L4 1.6L	1988	G-41
L4 1.6L	1980	G-42
L4 1.7L	1981	G-41
L4 1.8L	1987-1988	G-41

SEDAN

4 CIL. 1.5L	1970-1973	G-42, G-42 REF
4 CIL. 1.6L	1974-1994	G-42, G-42 REF
L4 1.6L	1995-2004	G-42, G-42 REF

SHARAN

L4 1.8L	2002-2008	G-41
---------	-----------	------

SPORT VAN

L4 1.6L	2007-2009	G-47
---------	-----------	------

TIGUAN

L4 2.0L	2011	G-47, G-48 ³
L4 2.0L	2009-2010	G-48

Marca - Modelo - Motor Año Acumulador
Make - Model - Engine Year Battery

Marca - Modelo - Motor Año Acumulador
Make - Model - Engine Year Battery

Marca - Modelo - Motor Año Acumulador
Make - Model - Engine Year Battery

VOLKSWAGEN (Continuación)

TOUAREG

V10 5.0L	2005-2006	G-49
V6 3.2L	2006-2007	G-48
V6 3.2L DIESEL	2004-2005	G-48
V8 4.2L	2006	G-48
V8 4.2L	2004-2005	G-49
V8 4.2L	2003	G-48

VAN

L4 1.8L	2002-2008	G-48
---------	-----------	------

VANAGON

L4 1.6L DIESEL	1982-1985	G-41
----------------	-----------	------

VOLVO

240 SERIES

L4 2.3L	1989-1993	G-47
---------	-----------	------

740 SERIES

L4 2.3L	1989-1992	G-47
L4 2.3L	1989-1990	G-48

760 SERIES

V6 2.8L	1989	G-48
---------	------	------

780 SERIES

L4 2.3L	1991	G-47
L4 2.3L	1990	G-48
V6 2.8L	1990	G-48

850 SERIES

5 CIL. 2.4L	1993-1994	G-47
-------------	-----------	------

940 SERIES

L4 2.3L	1991-1994	G-47
---------	-----------	------

960 SERIES

6 CIL. 2.9L	1992-1997	G-48
-------------	-----------	------

C30

5 CIL. 2.4L	2009-2010	G-48
5 CIL. 2.5L	2008-2011	G-48

C70

5 CIL. 2.5L	2008-2011	G-48
L5 2.3L	2001-2004	G-48
L5 2.3L	1998-2000	G-47
L5 2.4L	2001-2004	G-48
L5 2.4L	1998-2000	G-47
L5 2.5L	2006-2007	G-48

S40

5 CIL. 2.4L	2007-2010	G-48
5 CIL. 2.5L	2007-2011	G-48
L4 1.9L	2000-2004	G-48
L5 2.4L	2005	G-48
L5 2.5L	2004-2006	G-48

S60

5 CIL. 2.4L	2008	G-48
5 CIL. 2.5L	2008	G-48
6 CIL. 3.0L	2011	G-48
L5 2.3L	2001-2004	G-48
L5 2.4L	2009	G-48

VOLVO (Continuación)

S60 (Continuación)

L5 2.4L	2001-2007	G-48
L5 2.5L	2009	G-48
L5 2.5L	2003-2007	G-48

S70

L5 2.3L	2000	G-48
L5 2.3L	1999	G-47, G-48 ¹³
L5 2.3L	1998	G-47
L5 2.4L	2000	G-48
L5 2.4L	1999	G-47, G-48 ¹³
L5 2.4L	1998	G-47

S80

6 CIL. 3.0L	2008-2011	G-48
6 CIL. 3.2L	2008-2011	G-48
L5 2.5L	2004-2006	G-48
L6 2.8L	1999-2004	G-48
L6 2.9L	1999-2006	G-48
L6 3.2L	2007	G-48
V8 4.4L	2007-2010	G-48

V40

L4 1.9L	2000-2004	G-48
L4 2.0L	2003-2004	G-48
L4 2.5L	2004	G-48

V50

5 CIL. 2.4L	2008-2010	G-48
5 CIL. 2.5L	2008-2011	G-48
L5 2.5L	2005-2007	G-48

V70

6 CIL. 3.2L	2008-2010	G-48
L5 2.3L	2001-2005	G-48
L5 2.3L	2000	G-47, G-48
L5 2.3L	1998-1999	G-48
L5 2.4L	1999-2007	G-48
L5 2.4L	1998	G-47, G-48 ³
L5 2.5L	2003-2007	G-48

XC60

6 CIL. 3.0L	2010-2011	G-48
6 CIL. 3.2L	2010-2011	G-48

XC70

6 CIL. 3.0L	2009-2011	G-48
6 CIL. 3.2L	2008-2011	G-48
L5 2.5L	2003-2007	G-48

XC90

6 CIL. 3.2L	2011	G-48, G-49 ³
6 CIL. 3.2L	2008-2010	G-48
L5 2.5L	2003-2007	G-48
L6 2.9L	2003-2006	G-48
L6 3.2L	2007	G-48
V8 4.4L	2011	G-48, G-49 ³
V8 4.4L	2005-2010	G-48

Marca - Modelo Make - Model	Motor Engine	Acumulador Battery
ALLIS CHALMERS		
190 TRACTOR	ALLIS CHALMERS D2800, D2900, G2500, G2800	G-30H
220 TRACTOR	CASE	G-30H
4W-220 TRACTOR, 4W-305 TRACTOR	CASE	G-31P ⁵⁶ , G-31RP ⁵⁶ , G-31T ⁷³ , G-31RT ⁷³
5050 TRACTOR	PERKINS 3.158	G-30H
6140 TRACTOR	NISSAN	G-30H
640 RETROEXCAVADORA	CASE	G-30H ⁶²
7060 TRACTOR	ALLIS CHALMERS 3500 MKII, 3700	G-30H
7080 TRACTOR	ALLIS CHALMERS 3500 MKII, 3750	G-30H
8010 TRACTOR	ALLIS CHALMERS 649T	G-30H
HD11G TRACTOR	ALLIS CHALMERS 10000, 11000, HD516	G-4DLT ⁶²
HD11G TRACTOR SOBRE ORUGAS	CASE	G-4DLT ⁶²
HD12G SERIES B TRACTOR, HD12G TRACTOR, HD12GS TRACTOR	ALLIS CHALMERS 11000	G-4DLT ⁶²
HD21G TRACTOR	ALLIS CHALMERS 19000, 21000, HDT844	G-4DLT ⁶²
HD21G TRACTOR SOBRE ORUGAS (HASTA S/N 13718)	CASE	G-4DLT ⁶²
HD21G TRACTOR SOBRE ORUGAS (S/N 13718-UP)	CASE	G-4DLT ⁶²
HD6G TRACTOR SOBRE ORUGAS	CASE	G-4DLT ⁶²
HD7G TRACTOR	ALLIS CHALMERS 7000	G-4DLT ⁶²
L3 COMBINADAS	CASE	G-4DLT ⁶²

CASE		
1190 TRACTOR	CASE 164.4, DAVID BROWN	G-30H
1194 TRACTOR, 1294 TRACTOR	DAVID BROWN	G-30H ⁶²
1290 TRACTOR	CASE 195, DAVID BROWN	G-30H
1390 TRACTOR	CASE 219	G-30H
1394 TRACTOR	A DIESEL	G-30H ⁶²
1420 COMBINADAS	IHC D358	G-24 ⁶²
1440 COMBINADAS	IHC D436	G-24 ⁶²
1460 COMBINADAS	DT436	G-24 ⁶²
1470 COMBINADAS	IHC	G-24 ⁶²
1470 TRACTOR	CASE 504DT, A504BD, A504D	G-24 ⁶²
1480 COMBINADAS	IHC	G-24 ⁶²
1490 TRACTOR	DAVID BROWN	G-30H
1494 TRACTOR	DAVID BROWN	G-30H ⁶²
1594 TRACTOR	A DIESEL	G-30H ⁶²
1660 COMBINADA	PERKINS A6.354	G-31P ⁵⁶ , G-31RP ⁵⁶ , G-31T ⁷³ , G-31RT ⁷³
1682 COMBINADAS	A DIESEL	G-31P ⁵³ , G-31RP ⁵³ , G-31T ⁷⁰ , G-31RT ⁷⁰
1690 TRACTOR	CASE 329, DAVID BROWN	G-30H
1896 TRACTOR	CASE 6T-590, CUMMINS 6B-5.9L	G-31P ⁵⁶ , G-31RP ⁵⁶ , G-31T ⁷³ , G-31RT ⁷³
2090 TRACTOR	CASE 504, 504BD	G-30H ⁶²
2094 TRACTOR	A DIESEL, CASE 504BD	G-30H ⁶²
2120 TRACTOR, 2130 TRACTOR, 2140 TRACTOR, 2150 TRACTOR	A DIESEL	G-48
2290 TRACTOR, 2390 TRACTOR	CASE 504BD	G-30H ⁶²
2294 TRACTOR, 2394 TRACTOR	A DIESEL	G-30H ⁶²
245 TRACTOR PARA JARDÍN	MITSUBISHI 18 HP, 21 HP	G-24
255 TRACTOR PARA JARDÍN	MITSUBISHI 24 HP	G-24
2590 TRACTOR	CASE 504, 504BDT	G-30H ⁶²
2594 TRACTOR, 3294 TRACTOR, 3394 TRACTOR, 3594 TRACTOR	A DIESEL	G-30H ⁶²
275 TRACTOR PARA JARDÍN	MITSUBISHI 31 HP	G-24
380B CARGADORAS	A DIESEL	G-27
4490 TRACTOR	CASE 504, 504BDT	G-30H ⁶²
4690 TRACTOR	CASE 504	G-30H ⁶²
4890 TRACTOR	CASE 674, SCANIA	G-30H ⁶²
4894 TRACTOR	CASE 674	G-30H ⁶²
584 MONTACARGAS	A DIESEL	G-27
695 SUPER R CARGADORA	CASE 445T (4.5L)	G-30H
885 SERIES TRACTOR	A DIESEL	G-30H
995 SELECTAMATICS TRACTOR	A DIESEL	G-30H
995 TRACTOR	A DIESEL, DAVID BROWN 455011	G-30H
996 SELECTAMATICS TRACTOR	A DIESEL	G-30H

Marca - Modelo Make - Model	Motor Engine	Acumulador Battery
CASE / INTERNATIONAL		
1394 TRACTOR	A DIESEL	G-30H ⁶²
1420 COMBINADAS	IHC D358	G-24 ⁶²
1440 COMBINADAS	IHC D436	G-24 ⁶²
1460 COMBINADAS, 1470 COMBINADAS, 1480 COMBINADAS	IHC DT436	G-24 ⁶²
1594 TRACTOR	A DIESEL	G-30H ⁶²
1620 COMBINADAS	CASE 6T-590, IHC D358	G-31P ⁵⁶ , G-31RP ⁵⁶ , G-31T ⁷³ , G-31RT ⁷³
1640 COMBINADAS	CASE 6TA-590, IHC DT466	G-31P ⁵⁶ , G-31RP ⁵⁶ , G-31T ⁷³ , G-31RT ⁷³
1660 COMBINADAS	CASE 6TA-830, CASE 6TA-830 S/N 44489287, IHC DT466	G-31P ⁵⁶ , G-31RP ⁵⁶ , G-31T ⁷³ , G-31RT ⁷³
1670 HILLSIDE COMBINADAS	CASE 6TA-830, IHC DT466	G-31P ⁵⁶ , G-31RP ⁵⁶ , G-31T ⁷³ , G-31RT ⁷³
1680 COMBINADAS	CASE 6TA-830, IHC DT466, IHC DT466 S/N 44489287	G-31P ⁵⁶ , G-31RP ⁵⁶ , G-31T ⁷³ , G-31RT ⁷³
1822 PISCADORAS DE ALGODÓN	CUMMINS 6BTA590, IHC	G-31P ⁵⁶ , G-31RP ⁵⁶ , G-31T ⁷³ , G-31RT ⁷³
1844 PISCADORAS DE ALGODÓN	CASE 6TA-830, IHC	G-31P ⁵⁶ , G-31RP ⁵⁶ , G-31T ⁷³ , G-31RT ⁷³
2022 PISCADORAS DE ALGODÓN	CUMMINS 6TA590	G-31P ⁵⁶ , G-31RP ⁵⁶ , G-31T ⁷³ , G-31RT ⁷³
2044 PISCADORAS DE ALGODÓN	CUMMINS 6TA830	G-31P ⁵⁶ , G-31RP ⁵⁶ , G-31T ⁷³ , G-31RT ⁷³
2055 PISCADORAS DE ALGODÓN	CUMMINS 6TA830	G-31P ⁵⁶ , G-31RP ⁵⁶ , G-31T ⁷³ , G-31RT ⁷³
2096 TRACTOR	CASE 590, 6T-590	G-31P ⁵⁶ , G-31RP ⁵⁶ , G-31T ⁷³ , G-31RT ⁷³
2144 COMBINADAS	CUMMINS 6BTA590	G-31P ⁵⁶ , G-31RP ⁵⁶ , G-31T ⁷³ , G-31RT ⁷³
2155 PISCADORAS DE ALGODÓN	CUMMINS 6CTA830	G-31P ⁵⁶ , G-31RP ⁵⁶ , G-31T ⁷³ , G-31RT ⁷³
2166 COMBINADA	CUMMINS 6CTA830	G-31P ⁵⁶ , G-31RP ⁵⁶ , G-31T ⁷³ , G-31RT ⁷³
2188 COMBINADA	CUMMINS 6CTA830	G-31P ⁵⁶ , G-31RP ⁵⁶ , G-31T ⁷³ , G-31RT ⁷³
2294 TRACTOR	CASE 504BDT	G-30H ⁶²
2388 COMBINADA	CUMMINS 8.3L	G-31P ⁵³ , G-31RP ⁵³ , G-31T ⁷⁰ , G-31RT ⁷⁰
2394 TRACTOR	CASE 504BDT	G-30H ⁶²
2555 PISCADORAS DE ALGODÓN	CUMMINS 8.3L	G-31P ⁵⁶ , G-31RP ⁵⁶ , G-31T ⁷³ , G-31RT ⁷³
2594 TRACTOR	CASE 504BDT	G-30H ⁶²
265 OFF-SET TRACTOR	A DIESEL DE 3 CILINDROS	G-24
3294 TRACTOR, 3394 TRACTOR, 3594 TRACTOR, 4494 TRACTOR	CASE 504BDT	G-30H ⁶²
385 TRACTOR	A DIESEL	G-30H
395 TRACTOR	A DIESEL DE 3 CILINDROS	G-30H
4694 TRACTOR	CASE 504BDTI	G-30H ⁶²
485 TRACTOR	A DIESEL	G-30H
4894 TRACTOR	A DIESEL	G-30H ⁶²
495 TRACTOR	A DIESEL DE 3 CILINDROS	G-30H
4994 TRACTOR	MERCEDES BENZ 866, SCANIA	G-30H ⁶²
5120 MAXXUM TRACTOR	A DIESEL	G-30H ⁶²
5120 TRACTOR	CUMMINS 4TA-390	G-30H ⁶²
5130 MAXXUM TRACTOR	A DIESEL	G-30H ⁶²
5130 TRACTOR	CUMMINS 6BT5.9	G-30H ⁶²
5140 MAXXUM TRACTOR	A DIESEL	G-30H ⁶²
5140 TRACTOR	CUMMINS 6BT5.9	G-30H ⁶²
5220 TRACTOR	CUMMINS 4TA-390	G-30H ⁶²
5230 TRACTOR, 5240 TRACTOR, 5250 TRACTOR	CUMMINS 6BT5.9	G-30H ⁶²
685 TRACTOR	A DIESEL DE 4 CILINDROS	G-30H
695 TRACTOR	A DIESEL DE 4 CILINDROS	G-30H
7110 MAGNUM TRACTOR	A DIESEL	G-31P ⁵⁶ , G-31RP ⁵⁶ , G-31T ⁷³ , G-31RT ⁷³
7110 TRACTOR, 7120 TRACTOR, 7130 TRACTOR, 7140 TRACTOR, 7150 TRACTOR	CUMMINS 8.3L	G-31P ⁵⁶ , G-31RP ⁵⁶ , G-31T ⁷³ , G-31RT ⁷³
7120 MAGNUM TRACTOR	A DIESEL	G-31P ⁵⁶ , G-31RP ⁵⁶ , G-31T ⁷³ , G-31RT ⁷³
7130 MAGNUM TRACTOR	A DIESEL	G-31P ⁵⁶ , G-31RP ⁵⁶ , G-31T ⁷³ , G-31RT ⁷³
7140 MAGNUM TRACTOR	A DIESEL	G-31P ⁵⁶ , G-31RP ⁵⁶ , G-31T ⁷³ , G-31RT ⁷³
7150 MAGNUM TRACTOR	A DIESEL	G-31P ⁵⁶ , G-31RP ⁵⁶ , G-31T ⁷³ , G-31RT ⁷³
9110 TRACTOR, 9130 TRACTOR	A DIESEL	G-31P ⁵⁶ , G-31RP ⁵⁶ , G-31T ⁷³ , G-31RT ⁷³
9150 TRACTOR	CUMMINS LTA10	G-31P ⁵⁶ , G-31RP ⁵⁶ , G-31T ⁷³ , G-31RT ⁷³
9170 STEIGER SERIES TRACTOR	CATERPILLAR 3406, NTA855	G-31P ⁵⁶ , G-31RP ⁵⁶ , G-31T ⁷³ , G-31RT ⁷³
9180 STEIGER SERIES TRACTOR	CATERPILLAR 3406, NTA855	G-31P ⁵⁶ , G-31RP ⁵⁶ , G-31T ⁷³ , G-31RT ⁷³
9210 TRACTOR	CUMMINS 6CTA830, 6TA830	G-31P ⁵⁸ , G-31RP ⁵⁸ , G-31T ⁷⁵ , G-31RT ⁷⁵
9230 TRACTOR	CUMMINS 6CTA830, 6TA830	G-31P ⁵⁸ , G-31RP ⁵⁸ , G-31T ⁷⁵ , G-31RT ⁷⁵
9240 TRACTOR	CUMMINS 6CTA830, 6TA830	G-31P ⁵⁸ , G-31RP ⁵⁸ , G-31T ⁷⁵ , G-31RT ⁷⁵
9250 TRACTOR, 9260 TRACTOR	CUMMINS LTA10	G-31P ⁵⁸ , G-31RP ⁵⁸ , G-31T ⁷⁵ , G-31RT ⁷⁵
9270 TRACTOR, 9280 TRACTOR	CUMMINS NTA855A	G-31P ⁵⁸ , G-31RP ⁵⁸ , G-31T ⁷⁵ , G-31RT ⁷⁵
9330 TRACTOR	CUMMINS 6CTA8.3	G-31P ⁵⁶ , G-31RP ⁵⁶ , G-31T ⁷³ , G-31RT ⁷³
9350 TRACTOR	CUMMINS LTA10, M11	G-31P ⁵⁶ , G-31RP ⁵⁶ , G-31T ⁷³ , G-31RT ⁷³

Marca - Modelo Make - Model	Motor Engine	Acumulador Battery
CASE / INTERNATIONAL (Continuación)		
9370 TRACTOR, 9380 TRACTOR	CUMMINS N14	G-31P ⁵⁶ , G-31RP ⁵⁶ , G-31T ⁷³ , G-31RT ⁷³
AFX8010 COMBINADA	IVECO 3VEXL (10.3L)	G-31P ⁵³ , G-31RP ⁵³ , G-31T ⁷⁰ , G-31RT ⁷⁰
C100 TRACTOR	PERKINS 1004.40T	G-31P ⁵³ , G-31RP ⁵³ , G-31T ⁷⁰ , G-31RT ⁷⁰
C50 TRACTOR, C60 TRACTOR	PERKINS 2.7L	G-31P ⁵³ , G-31RP ⁵³ , G-31T ⁷⁰ , G-31RT ⁷⁰
C90 TRACTOR, CX100 TRACTOR	PERKINS 1004.40T	G-31P ⁵³ , G-31RP ⁵³ , G-31T ⁷⁰ , G-31RT ⁷⁰
CX50 TRACTOR, CX60 TRACTOR	PERKINS 2.7L	G-31P ⁵³ , G-31RP ⁵³ , G-31T ⁷⁰ , G-31RT ⁷⁰
CX80 TRACTOR, CX90 TRACTOR	PERKINS 1004.40T	G-31P ⁵³ , G-31RP ⁵³ , G-31T ⁷⁰ , G-31RT ⁷⁰
JX1080U TRACTOR, JX1090U TRACTOR, JX1100U TRACTOR	A DIESEL	G-31P ⁵³ , G-31RP ⁵³ , G-31T ⁷⁰ , G-31RT ⁷⁰
MX100 MAXXUM TRACTOR	CUMMINS 5.9L	G-31P ⁵³ , G-31RP ⁵³ , G-31T ⁷⁰ , G-31RT ⁷⁰
MX110 MAXXUM TRACTOR	CUMMINS 5.9L	G-31P ⁵⁶ , G-31RP ⁵⁶ , G-31T ⁷³ , G-31RT ⁷³
MX120 MAXXUM TRACTOR	CUMMINS 5.9L	G-31P ⁵³ , G-31RP ⁵³ , G-31T ⁷⁰ , G-31RT ⁷⁰
MX135 MAXXUM TRACTOR	CUMMINS 5.9L	G-31P ⁵³ , G-31RP ⁵³ , G-31T ⁷⁰ , G-31RT ⁷⁰
MX150 MAXXUM TRACTOR	CUMMINS 5.9L	G-31P ⁵⁶ , G-31RP ⁵⁶ , G-31T ⁷³ , G-31RT ⁷³
MX170 MAXXUM TRACTOR	CUMMINS 5.9L	G-31P ⁵⁶ , G-31RP ⁵⁶ , G-31T ⁷³ , G-31RT ⁷³
MX180 MAGNUM TRACTOR	CUMMINS 8.3L	G-31P ⁵⁶ , G-31RP ⁵⁶ , G-31T ⁷³ , G-31RT ⁷³
MX200 MAGNUM TRACTOR	CUMMINS 8.3L	G-31P ⁵⁶ , G-31RP ⁵⁶ , G-31T ⁷³ , G-31RT ⁷³
MX210 TRACTOR	CUMMINS 8.3L TURBO	G-31P ⁵³ , G-31RP ⁵³ , G-31T ⁷⁰ , G-31RT ⁷⁰
MX220 MAGNUM TRACTOR	CUMMINS 8.3L	G-31P ⁵⁶ , G-31RP ⁵⁶ , G-31T ⁷³ , G-31RT ⁷³
MX230 TRACTOR, MX255 TRACTOR	CUMMINS 8.3L TURBO	G-31P ⁵³ , G-31RP ⁵³ , G-31T ⁷⁰ , G-31RT ⁷⁰
STX275 TRACTOR, STX325 TRACTOR	CUMMINS 8.3L	G-31P ⁵³ , G-31RP ⁵³ , G-31T ⁷⁰ , G-31RT ⁷⁰
STX375 TRACTOR, STX425 TRACTOR, STX450 TRACTOR, STX500 TRACTOR	CUMMINS QSX15	G-31P ⁵³ , G-31RP ⁵³ , G-31T ⁷⁰ , G-31RT ⁷⁰

CATERPILLAR

215B-LC EXCAVADORA	CATERPILLAR 3204	G-4DLT ⁶²
225 EXCAVADORA, 225B EXCAVADORA, 225B-LC EXCAVADORA, 229 EXCAVADORA	CATERPILLAR 3208, 3304	G-4DLT ⁶²
235 EXCAVADORA, 235B EXCAVADORA	CATERPILLAR 3306	G-4DLT ⁶²
245 EXCAVADORA, 245B EXCAVADORA	CATERPILLAR 3406	G-4DLT ⁶²
619 RASPADORA	A DIESEL	G-4DLT ⁶²
619 TRACTOR	A DIESEL	G-4DLT ⁶²
772B CAMION FUERA DE CARRETERA	A DIESEL	G-4DLT ⁶²
773 CAMION FUERA DE CARRETERA	CATERPILLAR D346	G-4DLT ⁶²
776B CAMION FUERA DE CARRETERA	CATERPILLAR 3508	G-4DLT ⁶²
777 CAMION FUERA DE CARRETERA	CATERPILLAR D348	G-4DLT ⁶²
825 COMPACTADORA	A DIESEL	G-4DLT ⁶²
835 COMPACTADORA	A DIESEL	G-4DLT ⁶²
933 CARGADORA	CATERPILLAR 3046	G-4DLT ⁶²
935C CARGADORA	CATERPILLAR 3204	G-4DLT
955 CARGADORA	A DIESEL	G-4DLT ⁶²
977L CARGADORA	CATERPILLAR 3306	G-4DLT ⁶²
AP1200 ASFALTADORA	PERKINS 6.354	G-4DLT ⁶²
AP800 ASFALTADORA	PERKINS 4.236	G-4DLT ⁶²
CHALLENGER 55 EQUIPO AGRÍCOLA	CATERPILLAR 3126	G-31P ⁵⁶ , G-31RP ⁵⁶ , G-31T ⁷³ , G-31RT ⁷³
CHALLENGER 65 EQUIPO AGRÍCOLA	CATERPILLAR 3306	G-31P ⁵⁸ , G-31RP ⁵⁸ , G-31T ⁷⁵ , G-31RT ⁷⁵
CHALLENGER 65B EQUIPO AGRÍCOLA	CATERPILLAR 3306	G-31P ⁵⁸ , G-31RP ⁵⁸ , G-31T ⁷⁵ , G-31RT ⁷⁵
CHALLENGER 65C EQUIPO AGRÍCOLA	CATERPILLAR 3306	G-31P ⁵⁶ , G-31RP ⁵⁶ , G-31T ⁷³ , G-31RT ⁷³
CHALLENGER 65D EQUIPO AGRÍCOLA	CATERPILLAR 3306	G-31P ⁵⁶ , G-31RP ⁵⁶ , G-31T ⁷³ , G-31RT ⁷³
CHALLENGER 65E EQUIPO AGRÍCOLA	CATERPILLAR 3176	G-31P ⁵⁶ , G-31RP ⁵⁶ , G-31T ⁷³ , G-31RT ⁷³
CHALLENGER 70C EQUIPO AGRÍCOLA	CATERPILLAR 3306	G-31P ⁵⁶ , G-31RP ⁵⁶ , G-31T ⁷³ , G-31RT ⁷³
CHALLENGER 75 EQUIPO AGRÍCOLA	CATERPILLAR 3176	G-31P ⁵⁹ , G-31RP ⁵⁹ , G-31T ⁷⁶ , G-31RT ⁷⁶
CHALLENGER 75B EQUIPO AGRÍCOLA	A DIESEL	G-31P ⁵⁹ , G-31RP ⁵⁹ , G-31T ⁷⁶ , G-31RT ⁷⁶
CHALLENGER 75C EQUIPO AGRÍCOLA	CATERPILLAR 3176	G-31P ⁵⁶ , G-31RP ⁵⁶ , G-31T ⁷³ , G-31RT ⁷³
CHALLENGER 75D EQUIPO AGRÍCOLA	CATERPILLAR 3176	G-31P ⁵⁶ , G-31RP ⁵⁶ , G-31T ⁷³ , G-31RT ⁷³
CHALLENGER 75E EQUIPO AGRÍCOLA	CATERPILLAR 3176	G-31P ⁵⁶ , G-31RP ⁵⁶ , G-31T ⁷³ , G-31RT ⁷³
CHALLENGER 85C EQUIPO AGRÍCOLA	CATERPILLAR 3176	G-31P ⁵⁶ , G-31RP ⁵⁶ , G-31T ⁷³ , G-31RT ⁷³
CHALLENGER 95E EQUIPO AGRÍCOLA	CATERPILLAR 3196	G-31P ⁵⁶ , G-31RP ⁵⁶ , G-31T ⁷³ , G-31RT ⁷³
D10 NIVELADORA SOBRE ORUGAS	CATERPILLAR D348	G-4DLT ⁶²
D2 NIVELADORA SOBRE ORUGAS	A DIESEL	G-4DLT ⁶²
D35 CAMION ARTICULADO	A DIESEL	G-4DLT ⁶²
D8 NIVELADORA SOBRE ORUGAS	A DIESEL	G-4DLT ⁶²
E180 EXCAVADORA	CATERPILLAR 3204	G-4DLT ⁶²
E240 EXCAVADORA	CATERPILLAR 3304	G-4DLT ⁶²
E300 EXCAVADORA	CATERPILLAR 3306	G-4DLT ⁶²
EL180 EXCAVADORA	CATERPILLAR 3204	G-4DLT ⁶²

Marca - Modelo Make - Model	Motor Engine	Acumulador Battery
CHANGAN		
BRAND TRUCK SC1040D CAMION	A DIESEL	G-27 ⁶²
DINA		
600 CAMION MEDIANO	CUMMINS VAL 210	G-4 ⁶²
600 TURBO CAMION MEDIANO	CUMMINS 210	G-4 ⁶²
861 TRACTOR	CUMMINS 350, NH 350	G-8D ⁶¹ , G-4 ⁶³
D-3000 CAMIONETA	VAM 282	G-24R
D-3004 CAMIONETA	VAM 282	G-24R
D-3200 CAMIONETA	PERKINS 236 DIESEL	G-30H

FORD

1000 TRACTOR, 1110 TRACTOR, 1120 TRACTOR, 1210 TRACTOR, 1220 TRACTOR, 1320 TRACTOR, 1520 TRACTOR, 1720 TRACTOR	A DIESEL	G-24
1100 TRACTOR	A DIESEL	G-27 F
1300 TRACTOR, 1310 TRACTOR	A DIESEL	G-27
1500 TRACTOR, 1510 TRACTOR	A DIESEL	G-27
1700 TRACTOR, 1710 TRACTOR	A DIESEL	G-27
1900 TRACTOR, 1910 TRACTOR, 1920 TRACTOR	A DIESEL	G-30H
2100 TRACTOR	A DIESEL	G-30H ⁶³
2110 COMPACT DIESEL TRACTOR	A DIESEL	G-30H
2110 TRACTOR	FORD	G-30H
2120 TRACTOR	A DIESEL, A GASOLINA	G-30H
2810 TRACTOR, 2910 TRACTOR	A DIESEL	G-4DLT
3230 TRACTOR	FORD 192 CID	G-31P ⁵³ , G-31RP ⁵³ , G-31T ⁷⁰ , G-31RT ⁷⁰
3910 TRACTOR, 4000 TRACTOR, 4110 TRACTOR	A DIESEL	G-4DLT
4500 TRACTOR	FORD	G-4DLT
4610 TRACTOR	FORD 201, 210	G-4DLT
4610SU TRACTOR	FORD 201	G-4DLT
5000 TRACTOR	FORD 233	G-4DLT
5610 TRACTOR	A DIESEL	G-4DLT ³⁹ , G-30H ⁴⁰
5640 TRACTOR	A DIESEL	G-31P ⁵³ , G-31RP ⁵³ , G-31T ⁷⁰ , G-31RT ⁷⁰
5900 TRACTOR	A DIESEL	G-4DLT ³⁹ , G-30H ⁴⁰
655C RETROEXCAVADORA CARGADORA	A DIESEL	G-30H
6600 TRACTOR	A DIESEL	G-4DLT
6610 TRACTOR	A DIESEL	G-4DLT ³⁹ , G-30H ⁴⁰
6640 TRACTOR	A DIESEL	G-31P ⁵³ , G-31RP ⁵³ , G-31T ⁷⁰ , G-31RT ⁷⁰
6710 TRACTOR, 7710 TRACTOR	A DIESEL	G-4DLT
7600 TRACTOR	FORD	G-4DLT
7610 TRACTOR	A DIESEL	G-4DLT ³⁹ , G-30H ⁴⁰
7740 TRACTOR	A DIESEL	G-31P ⁵³ , G-31RP ⁵³ , G-31T ⁷⁰ , G-31RT ⁷⁰
7810 TRACTOR	A DIESEL	G-4DLT
7840 TRACTOR	A DIESEL	G-31P ⁵³ , G-31RP ⁵³ , G-31T ⁷⁰ , G-31RT ⁷⁰
8000 TRACTOR	FORD 401 DIESEL	G-4DLT
8210 TRACTOR	A DIESEL	G-4DLT
8240 TRACTOR, 8340 TRACTOR	A DIESEL	G-31P ⁵³ , G-31RP ⁵³ , G-31T ⁷⁰ , G-31RT ⁷⁰
9030 TRACTOR	FORD 4.4L	G-31P ⁵⁶ , G-31RP ⁵⁶ , G-31T ⁷³ , G-31RT ⁷³
9600 TRACTOR	FORD 401 DIESEL	G-4DLT
976 TRACTOR	CUMMINS NTA855	G-31P ⁵⁹ , G-31RP ⁵⁹ , G-31T ⁷⁶ , G-31RT ⁷⁶
AEROMAX 9500 CAMION	CATERPILLAR 3406E	G-31P ⁵⁸ , G-31RP ⁵⁸ , G-31T ⁷⁵ , G-31RT ⁷⁵
AEROMAX 9500 CAMION	CUMMINS M11	G-31P ⁵⁶ , G-31RP ⁵⁶ , G-31T ⁷³ , G-31RT ⁷³
C7000 CAMION	CATERPILLAR 3208	G-31P ⁵⁶ , G-31RP ⁵⁶ , G-31T ⁷³ , G-31RT ⁷³
FW20 TRACTOR	CUMMINS V555, VT555	G-31P ⁵⁹ , G-31RP ⁵⁹ , G-31T ⁷⁶ , G-31RT ⁷⁶
FW30 TRACTOR, FW60 TRACTOR	CUMMINS V903, VT903	G-31P ⁵⁹ , G-31RP ⁵⁹ , G-31T ⁷⁶ , G-31RT ⁷⁶
FW40 TRACTOR	CUMMINS V903	G-31P ⁵⁹ , G-31RP ⁵⁹ , G-31T ⁷⁶ , G-31RT ⁷⁶
L8000 CAMION	CATERPILLAR 3208	G-31P ⁵⁶ , G-31RP ⁵⁶ , G-31T ⁷³ , G-31RT ⁷³
L9000 CAMION	CATERPILLAR 3406	G-31P ⁵⁸ , G-31RP ⁵⁸ , G-31T ⁷⁵ , G-31RT ⁷⁵
L9000 CAMION	CUMMINS L10	G-31P ⁵³ , G-31RP ⁵³ , G-31T ⁷⁰ , G-31RT ⁷⁰
L9000 CAMION	DETROIT DIESEL SERIES 60	G-31P ⁵⁸ , G-31RP ⁵⁸ , G-31T ⁷⁵ , G-31RT ⁷⁵
LS9000 CAMION	CATERPILLAR 3406E, DETROIT DIESEL SERIES 60	G-31P ⁵⁸ , G-31RP ⁵⁸ , G-31T ⁷⁵ , G-31RT ⁷⁵
TW15 TRACTOR, TW20 TRACTOR, TW25 TRACTOR, TW35 TRACTOR, TW5 TRACTOR	A DIESEL	G-4DLT

Marca - Modelo Make - Model	Motor Engine	Acumulador Battery
FREIGHTLINER		
C112 CAMION	CATERPILLAR C12, M11	G-31P ⁵⁸ , G-31RP ⁵⁸ , G-31T ⁷⁵ , G-31RT ⁷⁵
FL50 CAMION	CUMMINS B5.9, CUMMINS ISB 5.9L, CUMMINS ISC, DODGE V10, MERCEDES BENZ MBE900	G-31P ⁵⁶ , G-31RP ⁵⁶ , G-31T ⁷³ , G-31RT ⁷³
FL60 CAMION	CATERPILLAR 3126, CUMMINS 5.9L GAS NATURAL, CUMMINS B5.9, CUMMINS ISB 5.9L, CUMMINS ISC, MERCEDES BENZ MBE900	G-31P ⁵⁶ , G-31RP ⁵⁶ , G-31T ⁷³ , G-31RT ⁷³
FL70 CAMION	CATERPILLAR, CUMMINS B5.9, CUMMINS C8.3, CUMMINS ISB 5.9L, CUMMINS ISC, MERCEDES BENZ MBE900	G-31P ⁵⁶ , G-31RP ⁵⁶ , G-31T ⁷³ , G-31RT ⁷³
FL80 CAMION	CATERPILLAR 3126, CUMMINS 8.3L, CUMMINS B5.9L, CUMMINS ISB 5.9L, CUMMINS ISC, DETROIT DIESEL SERIES 60, MERCEDES BENZ MBE900	G-31P ⁵⁶ , G-31RP ⁵⁶ , G-31T ⁷³ , G-31RT ⁷³
FLA CAMION	CATERPILLAR 3306, CATERPILLAR 3406, CUMMINS L-10, CUMMINS NTC-855, DETROIT DIESEL SERIES 60	G-31P ⁵⁸ , G-31RP ⁵⁸ , G-31T ⁷⁵ , G-31RT ⁷⁵
FLB100 CAMION	CUMMINS M11, DETROIT DIESEL SERIES 60	G-31P ⁵⁸ , G-31RP ⁵⁸ , G-31T ⁷⁵ , G-31RT ⁷⁵
FLB110 CAMION	CATERPILLAR 3406E	G-31P ⁵⁸ , G-31RP ⁵⁸ , G-31T ⁷⁵ , G-31RT ⁷⁵
FLC112 CAMION	CATERPILLAR, CUMMINS, DETROIT DIESEL SERIES 60	G-31P ⁵⁸ , G-31RP ⁵⁸ , G-31T ⁷⁵ , G-31RT ⁷⁵
FLD112 CAMION	CATERPILLAR 3176B, CATERPILLAR C12, CUMMINS M11	G-31P ⁵⁸ , G-31RP ⁵⁸ , G-31T ⁷⁵ , G-31RT ⁷⁵
FLD112SD CAMION	CATERPILLAR 3176B, CUMMINS ISM	G-31P ⁵⁸ , G-31RP ⁵⁸ , G-31T ⁷⁵ , G-31RT ⁷⁵
FLD120 CAMION	CATERPILLAR 3406B, CATERPILLAR 3406E, CATERPILLAR C10, CATERPILLAR C12, CATERPILLAR C15, CUMMINS N14, DETROIT DIESEL SERIES 60	G-31P ⁵⁸ , G-31RP ⁵⁸ , G-31T ⁷⁵ , G-31RT ⁷⁵
FLD120SD CAMION	CATERPILLAR 3406B, 3406E, C13, C15, C9, CUMMINS C8.3, ISX, SIGNATURE 600, DETROIT DIESEL SERIES 60, MERCEDES BENZ MBE4000, MBE900	G-31P ⁵⁸ , G-31RP ⁵⁸ , G-31T ⁷⁵ , G-31RT ⁷⁵
FLD132 CAMION	CATERPILLAR 3406E, CATERPILLAR C15, CUMMINS N14, DETROIT DIESEL SERIES 60	G-31P ⁵⁸ , G-31RP ⁵⁸ , G-31T ⁷⁵ , G-31RT ⁷⁵

GENERAL MOTORS / CHEVROLET		
B7T042 CAMION	CATERPILLAR 3116	G-31P ⁵³ , G-31RP ⁵³ , G-31T ⁷⁰ , G-31RT ⁷⁰
B7T042 CAMION	GMC 6.0L GASOLINA	G-78, G-31P ⁵³ , G-31RP ⁵³ , G-31T ⁷⁰ , G-31RT ⁷⁰
C5H042 CAMION	CATERPILLAR 3116	G-31P ⁵³ , G-31RP ⁵³ , G-31T ⁷⁰ , G-31RT ⁷⁰
C6H042 TOPKICK CAMION	CATERPILLAR 3116	G-31P ⁵³ , G-31RP ⁵³ , G-31T ⁷⁰ , G-31RT ⁷⁰
C6H042 KODIAK CAMION	CATERPILLAR 3116	G-31P ⁵³ , G-31RP ⁵³ , G-31T ⁷⁰ , G-31RT ⁷⁰
C7H042 TOPKICK CAMION	CATERPILLAR 3116	G-31P ⁵³ , G-31RP ⁵³ , G-31T ⁷⁰ , G-31RT ⁷⁰
C7H064 TOPKICK CAMION	CATERPILLAR 3116	G-31P ⁵³ , G-31RP ⁵³ , G-31T ⁷⁰ , G-31RT ⁷⁰
C7H042 KODIAK CAMION	CATERPILLAR 3116	G-31P ⁵³ , G-31RP ⁵³ , G-31T ⁷⁰ , G-31RT ⁷⁰
C7H064 KODIAK CAMION	CATERPILLAR 3116	G-31P ⁵³ , G-31RP ⁵³ , G-31T ⁷⁰ , G-31RT ⁷⁰
P6 FORWARD CHASIS CAMION	CATERPILLAR 3116	G-78

HINO		
238 CAMION, 268 CAMION	HINO J08E-TA	G-31P ⁵⁶ , G-31RP ⁵⁶ , G-31T ⁷³ , G-31RT ⁷³
338 CAMION	HINO J08E-TB	G-31P ⁵⁶ , G-31RP ⁵⁶ , G-31T ⁷³ , G-31RT ⁷³

I.H.C. HARVESTER		
1420 COMBINADAS	IHC D358	G-24 ⁶²
1440 COMBINADAS, 1460 COMBINADAS, 1470 COMBINADAS, 1480 COMBINADAS	IHC D436	G-24 ⁶²
234 TRACTOR SOBRE RUEDAS	MINIBUSHI K3	G-24
244 TRACTOR SOBRE RUEDAS	A DIESEL	G-24
245 TRACTOR SOBRE RUEDAS	A DIESEL	G-24
254 TRACTOR SOBRE RUEDAS	A DIESEL	G-24
255 TRACTOR SOBRE RUEDAS	A DIESEL	G-24
265 TRACTOR SOBRE RUEDAS	A DIESEL	G-24
274 TRACTOR SOBRE RUEDAS	A DIESEL	G-27
275 TRACTOR	A DIESEL	G-24
284 TRACTOR SOBRE RUEDAS	MAZDA A GASOLINA, NISSAN A DIESEL	G-27
3000FE CAMION	IHC DT466E, T444E	G-31P ⁵⁶ , G-31RP ⁵⁶ , G-31T ⁷³ , G-31RT ⁷³
3088 TRACTOR	IHC D358	G-24 ³⁷

I.H.C. HARVESTER (Continuación)		
3200 CAMION	IHC VT365	G-31P ⁵⁹ , G-31RP ⁵⁹ , G-31T ⁷⁶ , G-31RT ⁷⁶
3288 TRACTOR	IHC D358	G-24 ³⁷
3400 CAMION	IHC DT466E, T444E	G-31P ⁵⁶ , G-31RP ⁵⁶ , G-31T ⁷³ , G-31RT ⁷³
3488 TRACTOR	IHC DT466B	G-24 ³⁷
3600 CAMION, 3800 CAMION	IHC 7.3L, DT360, DT408, DT466, DT466E, T444E	G-31P ⁵⁶ , G-31RP ⁵⁶ , G-31T ⁷³ , G-31RT ⁷³
3688 TRACTOR	IHC D436	G-24 ³⁷
3800 SERIES AUTOBUS	IHC DT466E, T444E	G-31P ⁵⁶ , G-31RP ⁵⁶ , G-31T ⁷³ , G-31RT ⁷³
384 TRACTOR	IHC BD154	G-27
385 TRACTOR	IHC BD155	G-30H
4000 HILERADORA	IHC C232	G-31P ⁵³ , G-31RP ⁵³ , G-31T ⁷⁰ , G-31RT ⁷⁰
4000 SERIES CAMION	GMC 6-71, GMC 6V-71N, GMC 8V-71N, IHC DV462, IHC DV550, IHC DVT573	G-31P ⁵⁶ , G-31RP ⁵⁶ , G-31T ⁷³ , G-31RT ⁷³
4100 CAMION, 4200 CAMION	IHC VT365	G-31P ⁵⁹ , G-31RP ⁵⁹ , G-31T ⁷⁶ , G-31RT ⁷⁶
4300 CAMION	CUMMINS, IHC DT466E	G-31P ⁵⁹ , G-31RP ⁵⁹ , G-31T ⁷⁶ , G-31RT ⁷⁶
4300 TRACTOR	IHC D817, IHC DT817	G-31P ⁵⁶ , G-31RP ⁵⁶ , G-31T ⁷³ , G-31RT ⁷³
4400 CAMION	IHC 530E, DT466E, DT466HT, DT530, DT570	G-31P ⁵⁹ , G-31RP ⁵⁹ , G-31T ⁷⁶ , G-31RT ⁷⁶
4600 CAMION	IHC 530, 7.3L, DT360, DT408, DT466, T444E	G-31P ⁵⁶ , G-31RP ⁵⁶ , G-31T ⁷³ , G-31RT ⁷³
4600 SERIES CAMION	IHC 7.3L	G-31P ⁵⁶ , G-31RP ⁵⁶ , G-31T ⁷³ , G-31RT ⁷³
4700 SERIES CAMION	IHC 530, 7.3L, DT360, DT408, DT466, DT466E, DTA360, DTA466, T444E	G-31P ⁵⁶ , G-31RP ⁵⁶ , G-31T ⁷³ , G-31RT ⁷³
484 TRACTOR	IHC D179	G-27
484 TRACTOR SOBRE RUEDAS	A DIESEL	G-27
4900 SERIES CAMION	DETROIT DIESEL SERIES 60, IHC 530, IHC 7.3L, IHC DT360, IHC DT408, IHC DT466, IHC DT466E, IHC DTA466, IHC T444E	G-31P ⁵⁶ , G-31RP ⁵⁶ , G-31T ⁷³ , G-31RT ⁷³
495 RASPADORAS	IHC DT817	G-30H
5000 HILERADORA	IHC D239, HB225	G-31P ⁵³ , G-31RP ⁵³ , G-31T ⁷⁰ , G-31RT ⁷⁰
5088 TRACTOR	IHC DT436B	G-24 ⁶²
5288 TRACTOR	IHC DT466B	G-24 ⁶²
5488 TRACTOR	IHC DT466B	G-24 ⁶²
584 TRACTOR SOBRE RUEDAS	A DIESEL	G-27
684 TRACTOR	A DIESEL, IHC D239	G-27
7300 WORKSTAR CAMION	IHC DT466	G-31P ⁵⁹ , G-31RP ⁵⁹ , G-31T ⁷⁶ , G-31RT ⁷⁶
7388 TRACTOR SOBRE RUEDAS	A DIESEL	G-31P ⁵⁶ , G-31RP ⁵⁶ , G-31T ⁷³ , G-31RT ⁷³
7400 WORKSTAR CAMION	IHC DT466, DT530, DT570	G-31P ⁵⁹ , G-31RP ⁵⁹ , G-31T ⁷⁶ , G-31RT ⁷⁶
7500 WORKSTAR CAMION	IHC HT570	G-31P ⁵⁹ , G-31RP ⁵⁹ , G-31T ⁷⁶ , G-31RT ⁷⁶
7600 CAMION	CATERPILLAR C10, CATERPILLAR C12, CUMMINS M11	G-31P ⁵⁹ , G-31RP ⁵⁹ , G-31T ⁷⁶ , G-31RT ⁷⁶
782 PISCADORAS DE ALGODÓN	A DIESEL, IHC D310	G-24 ⁶²
784 TRACTOR SOBRE RUEDAS	A DIESEL	G-27
785 TRACTOR SOBRE RUEDAS	IHC D246	G-30H
8500 TRANSTAR CAMION	IHC HT530, HT570	G-31P ⁵⁹ , G-31RP ⁵⁹ , G-31T ⁷⁶ , G-31RT ⁷⁶
8600 CAMION	CATERPILLAR C10, CATERPILLAR C11, CATERPILLAR C12, CATERPILLAR C13, CUMMINS ISM, CUMMINS M11	G-31P ⁵⁹ , G-31RP ⁵⁹ , G-31T ⁷⁶ , G-31RT ⁷⁶
884 TRACTOR	IHC D246, IHC D268	G-27
885 TRACTOR	IHC D246	G-30H
9300 CAMION	CATERPILLAR 3406E, CUMMINS N14, DETROIT DIESEL	G-31P ⁵⁸ , G-31RP ⁵⁸ , G-31T ⁷⁵ , G-31RT ⁷⁵
9370 SERIES CAMION	CATERPILLAR 3406B	G-31P ⁵⁶ , G-31RP ⁵⁶ , G-31T ⁷³ , G-31RT ⁷³
9400 CAMION	CATERPILLAR 3406B, CUMMINS N14, CUMMINS SIGNATURE 600, DETROIT DIESEL SERIES 60	G-31P ⁵⁸ , G-31RP ⁵⁸ , G-31T ⁷⁵ , G-31RT ⁷⁵
9800 SERIES CAMION	CUMMINS M11, DETROIT DIESEL SERIES 60	G-31P ⁵⁸ , G-31RP ⁵⁸ , G-31T ⁷⁵ , G-31RT ⁷⁵
CXT CAMION	IHC DT466, DT570	G-31P ⁵⁹ , G-31RP ⁵⁹ , G-31T ⁷⁶ , G-31RT ⁷⁶
HYDRO 84 TRACTOR	A DIESEL	G-27
MXT CAMION	IHC VT365	G-31P ⁵⁹ , G-31RP ⁵⁹ , G-31T ⁷⁶ , G-31RT ⁷⁶
RXT CAMION	IHC DT570, VT365	G-31P ⁵⁹ , G-31RP ⁵⁹ , G-31T ⁷⁶ , G-31RT ⁷⁶

ISUZU		
EVR CAMION	ISUZU 6SA1	G-31P ⁵⁶ , G-31RP ⁵⁶ , G-31T ⁷³ , G-31RT ⁷³
FRR CAMION	ISUZU 6-7.8L DIESEL, 6BD1T, 6HE1, 6HK1-TCN DIESEL	G-31P ⁵⁶ , G-31RP ⁵⁶ , G-31T ⁷³ , G-31RT ⁷³
FSR CAMION	ISUZU 6HE1-TC DIESEL, 6HK1-TC, 6HK1-TCN DIESEL, 6HK1-TCS DIESEL	G-31P ⁵⁶ , G-31RP ⁵⁶ , G-31T ⁷³ , G-31RT ⁷³

Marca - Modelo Make - Model	Motor Engine	Acumulador Battery
ISUZU (Continuación)		
FTR CAMION	ISUZU 6HE1-TC, 6HE1-TCN, 6HK1-TC, 6HK1-TCN DIESEL, 6HK1-TCS DIESEL	G-31P ⁶⁶ , G-31RP ⁶⁶ , G-31T ⁷³ , G-31RT ⁷³
FVR CAMION	ISUZU 6HE1T (7.1L), 6HE1-TC, 6HE1-TCN, 6HK1-TC, 6HK1-TCN DIESEL, 6HK1-TCS DIESEL, 6SA1	G-31P ⁶⁶ , G-31RP ⁶⁶ , G-31T ⁷³ , G-31RT ⁷³
FXR CAMION	ISUZU 6HK1-TC	G-31P ⁶⁶ , G-31RP ⁶⁶ , G-31T ⁷³ , G-31RT ⁷³
NQR CAMION	ISUZU 4.8L, 4HK1	G-31P ⁶⁶ , G-31RP ⁶⁶ , G-31T ⁷³ , G-31RT ⁷³
NRR CAMION	ISUZU 4HK1, 6BG1	G-31P ⁶⁶ , G-31RP ⁶⁶ , G-31T ⁷³ , G-31RT ⁷³

JOHN DEERE		
1010 TRACTOR	A DIESEL	G-30H
1020 TRACTOR	A DIESEL	G-24 ⁶²
1020 TRACTOR	A GASOLINA	G-24
1050 TRACTOR	A DIESEL	G-30H
1070 TRACTOR UTILITARIO	A DIESEL	G-30H
110 TRACTOR PARA JARDÍN	A GASOLINA 8 HP, KOHLER K161S, K181S, K241AS	G-26R
112 TRACTOR PARA JARDÍN	KAWASAKI, KOHLER, TECUMSEH	G-26R ⁶⁵
1120 TRACTOR	A DIESEL	G-24 ⁶²
120 TRACTOR PEQUEÑO	A GASOLINA	G-26R
125 CARGADORA	A DIESEL	G-30H ⁴³ , G-31P ⁵³ , G-31RP ⁵³ , G-31T ⁷⁰ , G-31RT ⁷⁰
125 CARGADORA	A GASOLINA	G-24
1250 TRACTOR	A DIESEL	G-30H
14 CARGADORA	ONAN	G-24
140 TRACTOR PEQUEÑO	A GASOLINA	G-26R
1450 TRACTOR	A DIESEL	G-30H
1520 TRACTOR	A DIESEL	G-24 ⁶²
1520 TRACTOR	A GASOLINA	G-24
1530 TRACTOR	A DIESEL	G-24 ⁶²
1630 TRACTOR UTILITARIO	A DIESEL	G-24 ⁴¹ , G-47 ⁶⁹
1640 TRACTOR UTILITARIO	A DIESEL	G-24 ⁴¹ , G-47 ⁶⁹
1650 TRACTOR	A DIESEL	G-30H
170 CARGADORA	A GASOLINA	G-24
1830 TRACTOR UTILITARIO	A DIESEL	G-24 ⁴¹ , G-47 ⁶⁹
1840 TRACTOR UTILITARIO	A DIESEL	G-24 ⁴¹ , G-47 ⁶⁹
200LC EXCAVADORA	JOHN DEERE 6068T	G-4D ⁶²
2010 TRACTOR	A DIESEL	G-30H
2020 TRACTOR	A DIESEL	G-24 ⁶²
2020 TRACTOR	A GASOLINA	G-24
2030 TRACTOR	A DIESEL	G-24 ⁶²
2040 TRACTOR UTILITARIO	A DIESEL	G-24
210 TRACTOR PARA JARDÍN	KOHLER 8 HP	G-26R
210C RETROEXCAVADORA CARGADORA	A DIESEL	G-30H
212 TRACTOR PARA JARDÍN	KOHLER 8 HP	G-26R
214 TRACTOR PARA JARDÍN	KOHLER 8 HP	G-26R
2150 TRACTOR	A DIESEL	G-22F ⁶²
2155 TRACTOR	A DIESEL	G-30H
216 TRACTOR PARA JARDÍN	KOHLER 8 HP	G-26R
2210 TRACTOR	YANMAR 3TNE74	G-51
2250 HILERADORA	CHRYSLER HB225, JOHN DEERE 219	G-22F ⁶²
2250 TRACTOR UTILITARIO	A DIESEL	G-22F ⁶²
2255 TRACTOR	A DIESEL	G-22F ⁶²
2270 HILERADORA	CHRYSLER HB225, JOHN DEERE 219	G-22F ⁶²
2280 HILERADORA	A DIESEL	G-24
230LC EXCAVADORA	JOHN DEERE 6068H	G-4D ⁶²
2320 HILERADORA	CHRYSLER 6-225	G-24
2320 TRACTOR	YANMAR 3TNV76	G-24
2355 TRACTOR	A DIESEL	G-24 ⁴⁵ , G-47 ⁴⁶
2360 HILERADORA	A DIESEL, A GASOLINA	G-24
24 CARGADORA	A DIESEL	G-30H
24 CARGADORA	WISCONSIN VG4D	G-24
2420 HILERADORA	CHRYSLER 6-225, JOHN DEERE	G-24
2440 TRACTOR	A DIESEL	G-24
24A CARGADORA	A DIESEL	G-30H
25 EXCAVADORA	A DIESEL, YANMAR	G-24
2555 TRACTOR	A DIESEL	G-47 ⁶²

Marca - Modelo Make - Model	Motor Engine	Acumulador Battery
JOHN DEERE (Continuación)		
2640 TRACTOR, 2750 TRACTOR	A DIESEL	G-24 ⁶²
265 TRACTOR PARA JARDÍN	KAWASAKI	G-26R
270LC EXCAVADORA	JOHN DEERE 6068H	G-4D ⁶²
285 TRACTOR PARA JARDÍN	KAWASAKI	G-26R
290D EXCAVADORA	A DIESEL	G-24 ⁶²
2940 TRACTOR	A DIESEL	G-30H ⁴²
2955 TRACTOR	A DIESEL	G-49 ⁶²
30 EXCAVADORA	A DIESEL	G-24 ⁶²
300 TRACTOR PEQUEÑO	A GASOLINA	G-26R
300D RETROEXCAVADORA CARGADORA	A DIESEL	G-31P ⁵³ , G-31RP ⁵³ , G-31T ⁷⁰ , G-31RT ⁷⁰
310A RETROEXCAVADORA CARGADORA	A DIESEL	G-30H
310B RETROEXCAVADORA CARGADORA	A DIESEL	G-30H
310C RETROEXCAVADORA CARGADORA	A DIESEL	G-30H
310D RETROEXCAVADORA CARGADORA	A DIESEL	G-31P ⁵³ , G-31RP ⁵³ , G-31T ⁷⁰ , G-31RT ⁷⁰
3150 TRACTOR	A DIESEL	G-30H ⁴²
3155 TRACTOR	A DIESEL	G-30H ⁴²
315C RETROEXCAVADORA CARGADORA	A DIESEL	G-30H
315CH RETROEXCAVADORA CARGADORA	A DIESEL	G-30H ⁴²
315D RETROEXCAVADORA CARGADORA	A DIESEL	G-31P ⁵³ , G-31RP ⁵³ , G-31T ⁷⁰ , G-31RT ⁷⁰
317 TRACTOR PEQUEÑO	KOHLER 17 HP, 18 HP	G-26R
318 TRACTOR PEQUEÑO	KOHLER 17 HP, 18 HP	G-26R
3300 COMBINADAS	JOHN DEERE 219 DH, 219 GH	G-30H
330LC EXCAVADORA	JOHN DEERE 6081H	G-4D ⁶²
340D CARGADOR DE TRONCOS	A DIESEL	G-30H, G-31P ⁵⁶ , G-31RP ⁵⁶ , G-31T ⁷³ , G-31RT ⁷³
3430 HILERADORA	JOHN DEERE 4239	G-31P ⁵³ , G-31RP ⁵³ , G-31T ⁷⁰ , G-31RT ⁷⁰
345 TRACTOR PARA JARDÍN	KAWASAKI 18 HP, 20 HP	G-51
350 CARGADORA SOBRE ORUGAS	A DIESEL, A GASOLINA	G-30H
350 NIVELADORA SOBRE ORUGAS	A DIESEL, A GASOLINA	G-30H
350B CARGADORA SOBRE ORUGAS	A DIESEL, A GASOLINA	G-30H
350B NIVELADORA SOBRE ORUGAS	A DIESEL, A GASOLINA	G-30H
350C CARGADORA SOBRE ORUGAS	A DIESEL, A GASOLINA	G-30H
350C NIVELADORA SOBRE ORUGAS	A DIESEL, A GASOLINA	G-30H
350D NIVELADORA SOBRE ORUGAS	A DIESEL	G-30H
370 EXCAVADORA	JOHN DEERE 6081H	G-4D ⁶²
380 MONTACARGAS	A DIESEL	G-24 ⁶²
3830 HILERADORA	JOHN DEERE 4239	G-31P ⁵³ , G-31RP ⁵³ , G-31T ⁷⁰ , G-31RT ⁷⁰
4000W GENERADOR	JOHN DEERE	G-22F
400G NIVELADORA SOBRE ORUGAS	A DIESEL	G-30H
4010 TRACTOR	A DIESEL, YANMAR 3TNE68	G-51
4050 TRACTOR	JOHN DEERE 6359	G-31P ⁵³ , G-31RP ⁵³ , G-31T ⁷⁰ , G-31RT ⁷⁰
4055 TRACTOR	JOHN DEERE 7.6L	G-31P ⁵⁶ , G-31RP ⁵⁶ , G-31T ⁷³ , G-31RT ⁷³
4100 TRACTOR	A DIESEL	G-22F
410B RETROEXCAVADORA CARGADORA	A DIESEL	G-30H
410C RETROEXCAVADORA CARGADORA	A DIESEL	G-30H
410D RETROEXCAVADORA CARGADORA	A DIESEL	G-31P ⁵³ , G-31RP ⁵³ , G-31T ⁷⁰ , G-31RT ⁷⁰
4110 TRACTOR	YANMAR 3TNE74	G-51
415B RETROEXCAVADORA CARGADORA	A DIESEL	G-31P ⁵³ , G-31RP ⁵³ , G-31T ⁷⁰ , G-31RT ⁷⁰
420 TRACTOR PARA JARDÍN	A GASOLINA	G-26R
4250 TRACTOR	A DIESEL	G-31P ⁵³ , G-31RP ⁵³ , G-31T ⁷⁰ , G-31RT ⁷⁰
4255 TRACTOR	A DIESEL	G-31P ⁵⁶ , G-31RP ⁵⁶ , G-31T ⁷³ , G-31RT ⁷³
430 TRACTOR PARA JARDÍN	A GASOLINA 20 HP	G-26R
4300 TRACTOR	A DIESEL	G-22F
440 ARRASTRADOR DE TRONCOS	A DIESEL	G-24 ⁶²
440 CARGADORA	A DIESEL	G-24 ⁶²
4400 COMBINADAS	JOHN DEERE 292, 6329DH	G-30H
4400 SERIES COMBINADAS	GMC 6 CYL. 292, JOHN DEERE 219, JOHN DEERE 303, JOHN DEERE 329	G-30H
440A CARGADORA	A DIESEL	G-24 ⁶²
440B CARGADORA	A DIESEL	G-30H, G-24 ⁶²
440C CARGADORA	A DIESEL	G-31P ⁵⁶ , G-31RP ⁵⁶ , G-31T ⁷³ , G-31RT ⁷³
4420 COMBINADAS	A DIESEL	G-24 ³⁸ , G-24 ⁵⁰
4425 COMBINADAS	JOHN DEERE 6359	G-30H
4435 COMBINADAS	A DIESEL	G-49
4435 HYDRO COMBINADAS	A DIESEL	G-49
4455 TRACTOR	A DIESEL	G-31P ⁵⁶ , G-31RP ⁵⁶ , G-31T ⁷³ , G-31RT ⁷³

Para números Gonher con Superíndice vea página 9
For Gonher with Superscript numbers see page 9

Marca - Modelo <i>Make - Model</i>	Motor <i>Engine</i>	Acumulador <i>Battery</i>
JOHN DEERE (Continuación)		
448D CARGADORA	A DIESEL	G-31P ⁶⁶ , G-31RP ⁶⁶ , G-31T ⁷³ , G-31RT ⁷³
450 CARGADORA SOBRE ORUGAS	A DIESEL, A GASOLINA	G-30H
450 NIVELADORA SOBRE ORUGAS	A DIESEL, A GASOLINA	G-30H
4500 TRACTOR	A DIESEL	G-27 F
450B NIVELADORA SOBRE ORUGAS	A DIESEL	G-30H
450C NIVELADORA SOBRE ORUGAS	A DIESEL	G-30H
450D NIVELADORA SOBRE ORUGAS	A DIESEL	G-30H
450E NIVELADORA SOBRE ORUGAS	A DIESEL	G-30H
450G NIVELADORA SOBRE ORUGAS	A DIESEL	G-31P ⁶³ , G-31RP ⁶³ , G-31T ⁷⁰ , G-31RT ⁷⁰
450LC EXCAVADORA	JOHN DEERE 6101A	G-4D ⁶²
4510 TRACTOR	YANMAR 4TNE84	G-48
455 TRACTOR PARA JARDÍN	KAWASAKI, YANMAR 3TNA72 22 HP	G-51
4555 TRACTOR	A DIESEL	G-31P ⁶⁶ , G-31RP ⁶⁶ , G-31T ⁷³ , G-31RT ⁷³
455D CARGADORA SOBRE ORUGAS	A DIESEL	G-30H
455E CARGADORA SOBRE ORUGAS	A DIESEL	G-30H
455G CARGADORA SOBRE ORUGAS	A DIESEL	G-31P ⁶³ , G-31RP ⁶³ , G-31T ⁷⁰ , G-31RT ⁷⁰
4560 TRACTOR	A DIESEL	G-31P ⁶⁶ , G-31RP ⁶⁶ , G-31T ⁷³ , G-31RT ⁷³
4610 TRACTOR	YANMAR 4TNE84	G-48
4700 PULVERIZADORA	JOHN DEERE 6068T POWERTECH	G-27 ⁶²
4710 PULVERIZADORA	JOHN DEERE 6068T POWERTECH	G-27
4710 TRACTOR	YANMAR 4TNE88	G-27
4720 ROCIADORA	JOHN DEERE 6068 POWERTECH	G-34
4760 TRACTOR	A DIESEL	G-31P ⁶⁶ , G-31RP ⁶⁶ , G-31T ⁷³ , G-31RT ⁷³
480 MONTACARGAS	A DIESEL	G-24 ⁶²
480A MONTACARGAS	A DIESEL	G-24 ⁶²
480B MONTACARGAS	A DIESEL	G-24 ⁶²
480C MONTACARGAS	A DIESEL	G-24 ⁶²
482C MONTACARGAS	A DIESEL	G-30H ⁶⁰
484 SEPARADOR DE ALGODÓN	JOHN DEERE 6329DN	G-30H ⁴² , G-24 ⁴⁸ , G-31P ⁵³ , G-31RP ⁵³ , G-31T ⁷⁰ , G-31RT ⁷⁰
485E MONTACARGAS	JOHN DEERE 4045DT POWERTECH	G-31P ⁶⁶ , G-31RP ⁶⁶ , G-31T ⁷³ , G-31RT ⁷³
486E MONTACARGAS	JOHN DEERE 4045DT POWERTECH	G-31P ⁶⁶ , G-31RP ⁶⁶ , G-31T ⁷³ , G-31RT ⁷³
488E MONTACARGAS	JOHN DEERE 4045DT POWERTECH	G-31P ⁶⁶ , G-31RP ⁶⁶ , G-31T ⁷³ , G-31RT ⁷³
4890 HILERADORA	JOHN DEERE 4045T POWERTECH	G-24 ⁶²
4895 HILERADORA	JOHN DEERE 4045T POWERTECH	G-31P ⁶³ , G-31RP ⁶³ , G-31T ⁷⁰ , G-31RT ⁷⁰
490 EXCAVADORA	JOHN DEERE 4239T	G-30H ⁶²
490D EXCAVADORA	A DIESEL	G-30H ⁵¹
490E EXCAVADORA	A DIESEL	G-30H ⁶²
493D TALADORA	A DIESEL	G-30H ⁶²
495D EXCAVADORA	A DIESEL	G-30H ⁶²
4960 TRACTOR	A DIESEL	G-31P ⁶⁶ , G-31RP ⁶⁶ , G-31T ⁷³ , G-31RT ⁷³
4995 HILERADORA	JOHN DEERE 6068 POWERTECH	G-31P ⁶³ , G-31RP ⁶³ , G-31T ⁷⁰ , G-31RT ⁷⁰
50 EXCAVADORA	A DIESEL	G-24
5000W GENERADOR	JOHN DEERE	G-22F
5103 TRACTOR	JOHN DEERE 3029TF	G-31P ⁶³ , G-31RP ⁶³ , G-31T ⁷⁰ , G-31RT ⁷⁰
5105 TRACTOR	JOHN DEERE 2.9L POWERTECH	G-31P ⁶³ , G-31RP ⁶³ , G-31T ⁷⁰ , G-31RT ⁷⁰
510B RETROEXCAVADORA CARGADORA	A DIESEL	G-30H
510C RETROEXCAVADORA CARGADORA	A DIESEL	G-30H
510D RETROEXCAVADORA CARGADORA	A DIESEL	G-31P ⁶³ , G-31RP ⁶³ , G-31T ⁷⁰ , G-31RT ⁷⁰
515B RETROEXCAVADORA CARGADORA	A DIESEL	G-31P ⁶³ , G-31RP ⁶³ , G-31T ⁷⁰ , G-31RT ⁷⁰
5200 TRACTOR, 5300 TRACTOR	JOHN DEERE 3029	G-31P ⁶³ , G-31RP ⁶³ , G-31T ⁷⁰ , G-31RT ⁷⁰
5203 TRACTOR, 5303 TRACTOR	JOHN DEERE 3029TF	G-31P ⁶³ , G-31RP ⁶³ , G-31T ⁷⁰ , G-31RT ⁷⁰
5205 TRACTOR	JOHN DEERE 2.9L POWERTECH	G-31P ⁶³ , G-31RP ⁶³ , G-31T ⁷⁰ , G-31RT ⁷⁰
5210 TRACTOR, 5310 TRACTOR	JOHN DEERE 3029 SERIES	G-31P ⁶³ , G-31RP ⁶³ , G-31T ⁷⁰ , G-31RT ⁷⁰
5220 TRACTOR, 5320 TRACTOR	JOHN DEERE 2.9L POWERTECH	G-31P ⁶³ , G-31RP ⁶³ , G-31T ⁷⁰ , G-31RT ⁷⁰
540 CARGADORA, 540A CARGADORA	A DIESEL	G-30H ⁶²
5400 TRACTOR	JOHN DEERE 3029, 3179	G-31P ⁶³ , G-31RP ⁶³ , G-31T ⁷⁰ , G-31RT ⁷⁰
540B CARGADORA, 540E CARGADORA	A DIESEL	G-31P ⁶⁶ , G-31RP ⁶⁶ , G-31T ⁷³ , G-31RT ⁷³
540D CARGADORA	A DIESEL	G-30H
540G CARGADORA	JOHN DEERE 6068 SERIES	G-31P ⁶⁶ , G-31RP ⁶⁶ , G-31T ⁷³ , G-31RT ⁷³
5410 TRACTOR	A DIESEL	G-31P ⁶³ , G-31RP ⁶³ , G-31T ⁷⁰ , G-31RT ⁷⁰
5420 TRACTOR	JOHN DEERE 4045 POWERTECH	G-31P ⁶³ , G-31RP ⁶³ , G-31T ⁷⁰ , G-31RT ⁷⁰
548D CARGADORA	A DIESEL	G-30H
548E CARGADORA	A DIESEL	G-31P ⁶⁴ , G-31RP ⁶⁴ , G-31T ⁷³ , G-31RT ⁷³
550 NIVELADORA SOBRE ORUGAS	A DIESEL	G-30H
5500 TRACTOR	JOHN DEERE 4039T	G-31P ⁶³ , G-31RP ⁶³ , G-31T ⁷⁰ , G-31RT ⁷⁰
550A NIVELADORA SOBRE ORUGAS	A DIESEL	G-30H

Marca - Modelo <i>Make - Model</i>	Motor <i>Engine</i>	Acumulador <i>Battery</i>
JOHN DEERE (Continuación)		
550B NIVELADORA SOBRE ORUGAS	A DIESEL	G-30H
550G NIVELADORA SOBRE ORUGAS	A DIESEL	G-31P ⁶³ , G-31RP ⁶³ , G-31T ⁷⁰ , G-31RT ⁷⁰
5510 TRACTOR, 5520 TRACTOR	JOHN DEERE 4045 POWERTECH	G-31P ⁶³ , G-31RP ⁶³ , G-31T ⁷⁰ , G-31RT ⁷⁰
555 CARGADORA SOBRE ORUGAS	A DIESEL	G-30H
555A CARGADORA SOBRE ORUGAS	A DIESEL	G-30H
555B CARGADORA SOBRE ORUGAS	A DIESEL	G-30H
555G CARGADORA SOBRE ORUGAS	A DIESEL	G-31P ⁶³ , G-31RP ⁶³ , G-31T ⁷⁰ , G-31RT ⁷⁰
570B MOTONIVELADORA	A DIESEL	G-31P ⁶⁶ , G-31RP ⁶⁶ , G-31T ⁷³ , G-31RT ⁷³
5720 FORRAJERA	JOHN DEERE 6466	G-31P ⁶⁶ , G-31RP ⁶⁶ , G-31T ⁷³ , G-31RT ⁷³
5720 TRACTOR	JOHN DEERE 4045TL	G-31P ⁶⁶ , G-31RP ⁶⁶ , G-31T ⁷³ , G-31RT ⁷³
5730 FORRAJERA	A DIESEL	G-31P ⁶⁶ , G-31RP ⁶⁶ , G-31T ⁷³ , G-31RT ⁷³
5820 FORRAJERA	JOHN DEERE 616	G-31P ⁶⁶ , G-31RP ⁶⁶ , G-31T ⁷³ , G-31RT ⁷³
5820 FORRAJERA	JOHN DEERE 619	G-31P ⁶³ , G-31RP ⁶³ , G-31T ⁷⁰ , G-31RT ⁷⁰
5820 TRACTOR	JOHN DEERE 4045TL	G-31P ⁶⁶ , G-31RP ⁶⁶ , G-31T ⁷³ , G-31RT ⁷³
5830 FORRAJERA	A DIESEL	G-31P ⁶⁶ , G-31RP ⁶⁶ , G-31T ⁷³ , G-31RT ⁷³
590D EXCAVADORA	A DIESEL	G-30H ⁶²
595 EXCAVADORA, 595D EXCAVADORA	A DIESEL	G-30H ⁶²
60 CARGADORA	A GASOLINA	G-22F
6000 HI-CYCLE TRACTOR	A DIESEL	G-24
6000 PULVERIZADORA	JOHN DEERE 6-219	G-24
6100 PULVERIZADORA	A DIESEL	G-27
6100 TRACTOR	JOHN DEERE 4039D, 4039T	G-27
610B RETROEXCAVADORA CARGADORA	A DIESEL	G-30H
610C RETROEXCAVADORA CARGADORA	A DIESEL	G-30H
6200 TRACTOR	JOHN DEERE 4039D, 4039T	G-31P ⁶³ , G-31RP ⁶³ , G-31T ⁷⁰ , G-31RT ⁷⁰
6300 TRACTOR	JOHN DEERE 4039T	G-31P ⁶⁶ , G-31RP ⁶⁶ , G-31T ⁷³ , G-31RT ⁷³
640 CARGADORA	A DIESEL	G-31P ⁶⁶ , G-31RP ⁶⁶ , G-31T ⁷³ , G-31RT ⁷³
6400 TRACTOR	JOHN DEERE 4045T	G-31P ⁶⁶ , G-31RP ⁶⁶ , G-31T ⁷³ , G-31RT ⁷³
640D CARGADORA	A DIESEL	G-31P ⁶⁶ , G-31RP ⁶⁶ , G-31T ⁷³ , G-31RT ⁷³
640E CARGADORA	A DIESEL	G-31P ⁶⁴ , G-31RP ⁶⁴ , G-31T ⁷³ , G-31RT ⁷³
640G CARGADORA	JOHN DEERE 6068 SERIES	G-31P ⁶⁶ , G-31RP ⁶⁶ , G-31T ⁷³ , G-31RT ⁷³
640G SERIES II CARGADORA	A DIESEL	G-31P ⁶⁶ , G-31RP ⁶⁶ , G-31T ⁷³ , G-31RT ⁷³
643 TALADORA, 643D TALADORA	A DIESEL	G-31P ⁶³ , G-31RP ⁶³ , G-31T ⁷⁰ , G-31RT ⁷⁰
643G TALADORA	JOHN DEERE 6068T	G-31P ⁶³ , G-31RP ⁶³ , G-31T ⁷⁰ , G-31RT ⁷⁰
646 COMPACTADORA	A DIESEL	G-30H
646B COMPACTADORA	A DIESEL	G-4D
646C COMPACTADORA	A DIESEL	G-31P ⁶³ , G-31RP ⁶³ , G-31T ⁷⁰ , G-31RT ⁷⁰
648D CARGADORA DE TRONCOS	A DIESEL	G-31P ⁶³ , G-31RP ⁶³ , G-31T ⁷⁰ , G-31RT ⁷⁰
648G CARGADORA	JOHN DEERE 6068 SERIES, 6076	G-31P ⁶⁴ , G-31RP ⁶⁴ , G-31T ⁷³ , G-31RT ⁷³
648G SERIES II CARGADORA	A DIESEL	G-31P ⁶⁴ , G-31RP ⁶⁴ , G-31T ⁷³ , G-31RT ⁷³
648G SERIES III CARGADORA	JOHN DEERE 6068 SERIES	G-31P ⁶⁴ , G-31RP ⁶⁴ , G-31T ⁷³ , G-31RT ⁷³
6500 HI-CYCLE TRACTOR	A DIESEL	G-27
6500 PULVERIZADORA	JOHN DEERE 4039T	G-27
650G LGP NIVELADORA SOBRE ORUGAS	A DIESEL	G-31P ⁶³ , G-31RP ⁶³ , G-31T ⁷⁰ , G-31RT ⁷⁰
650G NIVELADORA SOBRE ORUGAS	A DIESEL	G-31P ⁶³ , G-31RP ⁶³ , G-31T ⁷⁰ , G-31RT ⁷⁰
653E TALADORA	A DIESEL	G-31P ⁶⁶ , G-31RP ⁶⁶ , G-31T ⁷³ , G-31RT ⁷³
653G TALADORA	JOHN DEERE 6068 POWERTECH	G-31P ⁶⁶ , G-31RP ⁶⁶ , G-31T ⁷³ , G-31RT ⁷³
655 CARGADORA SOBRE ORUGAS	A DIESEL	G-4D ⁶² , G-30H ⁶²
655B CARGADORA SOBRE ORUGAS	A DIESEL	G-31P ⁶⁶ , G-31RP ⁶⁶ , G-4D ⁶⁸ , G-30H ⁶⁸ , G-31T ⁷³ , G-31RT ⁷³
6600 LEVEL LAND COMBINADAS	JOHN DEERE 6329DH, 6329GH, 6404DH, HD-303G	G-30H
6600 PULVERIZADORA	A DIESEL	G-27
6600 SERIES COMBINADAS	A GASOLINA, JOHN DEERE 329	G-30H
6600 SIDE HILL COMBINADAS	JOHN DEERE 404	G-30H
6600 TRACTOR	A DIESEL	G-27 ⁵² , G-31P ⁶⁶ , G-31RP ⁶⁶ , G-31T ⁷³ , G-31RT ⁷³
6602 COMBINADAS	JOHN DEERE 362 GASOLINA, 6404TH, 6466TH	G-30H
6610 FORRAJERA	A DIESEL	G-49 ⁶²
6620 COMBINADAS	A DIESEL	G-24 ⁶²
6620 TRACTOR	A DIESEL	G-24
6622 COMBINADAS	A DIESEL	G-24 ⁶²
670 MOTONIVELADORA	A DIESEL	G-30H ⁶²
6700 PULVERIZADORA	JOHN DEERE 4045T POWERTECH	G-31P ⁶⁶ , G-31RP ⁶⁶ , G-31T ⁷³ , G-31RT ⁷³
670A MOTONIVELADORA	A DIESEL	G-30H ⁶²
670B MOTONIVELADORA	A DIESEL	G-30H ⁶²

Marca - Modelo Make - Model	Motor Engine	Acumulador Battery
JOHN DEERE (Continuación)		
670C MOTONIVELADORA	JOHN DEERE 6068 POWERTECH	G-4D ⁶²
670C SERIES II MOTONIVELADORA	JOHN DEERE 6068 POWERTECH	G-4D ⁶²
670CH MOTONIVELADORA	JOHN DEERE 6068 POWERTECH	G-4D ⁶²
670CH SERIES II MOTONIVELADORA	JOHN DEERE 6068 POWERTECH	G-4D ⁶²
6710 FORRAJERA	CUMMINS	G-49 ⁶²
672A MOTONIVELADORA	A DIESEL	G-30H ⁴²
672B MOTONIVELADORA	A DIESEL	G-30H ⁶²
672CH MOTONIVELADORA	JOHN DEERE 6068 POWERTECH	G-4D ⁶²
672CH SERIES II MOTONIVELADORA	JOHN DEERE 6068 POWERTECH	G-4D ⁶²
675B CARGADORA	A DIESEL	G-31P ⁵³ , G-31RP ⁵³ , G-31T ⁷⁰ , G-31RT ⁷⁰
6810 FORRAJERA	CUMMINS N14	G-49 ⁶²
6810 TRACTOR	CUMMINS NTA855, JOHN DEERE	G-49 ⁶²
6850 FORRAJERA	CUMMINS, JOHN DEERE 6125 POWERTECH	G-31P ⁵⁶ , G-31RP ⁵⁶ , G-31T ⁷³ , G-31RT ⁷³
690 EXCAVADORA, 690A EXCAVADORA	A DIESEL	G-4 ⁶⁴
690B EXCAVADORA	A DIESEL	G-4 ⁶²
690C EXCAVADORA	A DIESEL	G-31P ⁵⁶ , G-31RP ⁵⁶ , G-31T ⁷³ , G-31RT ⁷³
690D EXCAVADORAS	A DIESEL	G-31P ⁵⁹ , G-31RP ⁵⁹ , G-31T ⁷⁶ , G-31RT ⁷⁶
690DR EXCAVADORAS	A DIESEL	G-31P ⁵⁹ , G-31RP ⁵⁹ , G-31T ⁷⁶ , G-31RT ⁷⁶
6910 FORRAJERA	CUMMINS N14	G-49 ⁶²
6910 TRACTOR	JOHN DEERE	G-49 ⁶²
693B TALADORA	A DIESEL	G-4 ⁶²
693C TALADORA	A DIESEL	G-31P ⁵⁵ , G-31RP ⁵⁵ , G-31T ⁷² , G-31RT ⁷²
693D TALADORA	A DIESEL	G-31P ⁵⁶ , G-31RP ⁵⁶ , G-31T ⁷³ , G-31RT ⁷³
70 EXCAVADORA, 70D EXCAVADORA	A DIESEL	G-24 ⁶²
710B RETROEXCAVADORA CARGADORA	A DIESEL	G-30H
710C RETROEXCAVADORA CARGADORA	A DIESEL	G-30H
710D RETROEXCAVADORA CARGADORA	A DIESEL	G-31P ⁵³ , G-31RP ⁵³ , G-31T ⁷⁰ , G-31RT ⁷⁰
7200 TRACTOR	JOHN DEERE 6059	G-31P ⁵⁶ , G-31RP ⁵⁶ , G-31T ⁷³ , G-31RT ⁷³
740 CARGADORA	A DIESEL	G-30H ⁶²
7400 TRACTOR	A DIESEL	G-31P ⁵⁶ , G-31RP ⁵⁶ , G-31T ⁷³ , G-31RT ⁷³
7405 TRACTOR	JOHN DEERE 6068T	G-31P ⁵³ , G-31RP ⁵³ , G-31T ⁷⁰ , G-31RT ⁷⁰
740A CARGADORA DE TRONCOS	A DIESEL	G-30H ⁶²
740E CARGADORA	A DIESEL	G-31P ⁵⁴ , G-31RP ⁵⁴ , G-31T ⁷¹ , G-31RT ⁷¹
740G CARGADORA	A DIESEL	G-31P ⁵³ , G-31RP ⁵³ , G-31T ⁷⁰ , G-31RT ⁷⁰
7410 TRACTOR	JOHN DEERE 6068	G-31P ⁵⁶ , G-31RP ⁵⁶ , G-31T ⁷³ , G-31RT ⁷³
7440 PISCADORAS DE ALGODÓN	A DIESEL	G-31P ⁵³ , G-31RP ⁵³ , G-31T ⁷⁰ , G-31RT ⁷⁰
7445 PISCADORAS DE ALGODÓN	A DIESEL	G-31P ⁵³ , G-31RP ⁵³ , G-31T ⁷⁰ , G-31RT ⁷⁰
7450 SEPARADOR DE ALGODÓN	A DIESEL	G-31P ⁵³ , G-31RP ⁵³ , G-31T ⁷⁰ , G-31RT ⁷⁰
7455 SEPARADOR DE ALGODÓN	JOHN DEERE 6068 POWERTECH	G-31P ⁵³ , G-31RP ⁵³ , G-31T ⁷⁰ , G-31RT ⁷⁰
7460 SEPARADOR DE ALGODÓN	A DIESEL	G-31P ⁵³ , G-31RP ⁵³ , G-31T ⁷⁰ , G-31RT ⁷⁰
748E CARGADORA	A DIESEL	G-31P ⁵⁴ , G-31RP ⁵⁴ , G-31T ⁷¹ , G-31RT ⁷¹
748G CARGADORA	JOHN DEERE 6076	G-31P ⁵⁴ , G-31RP ⁵⁴ , G-31T ⁷¹ , G-31RT ⁷¹
750 NIVELADORA SOBRE ORUGAS	A DIESEL	G-4D ⁶² , G-30H ⁶²
750B NIVELADORA SOBRE ORUGAS	A DIESEL	G-30H, G-31P ⁵³ , G-31RP ⁵³ , G-31T ⁷⁰ , G-31RT ⁷⁰
750C NIVELADORA SOBRE ORUGAS	JOHN DEERE 6068	G-31P ⁵³ , G-31RP ⁵³ , G-31T ⁷⁰ , G-31RT ⁷⁰
753G TALADORAS	CUMMINS 6CT8.3, 6CTA8.3	G-31P ⁵⁶ , G-31RP ⁵⁶ , G-31T ⁷³ , G-31RT ⁷³
755 CARGADORA SOBRE ORUGAS	A DIESEL	G-4D ⁶² , G-30H ⁶²
755A CARGADORA SOBRE ORUGAS	A DIESEL	G-4D ⁶² , G-30H ⁶²
755B CARGADORA SOBRE ORUGAS	A DIESEL	G-31P ⁵⁶ , G-31RP ⁵⁶ , G-30H ⁶⁸ , G-31T ⁷³ , G-31RT ⁷³
762 RASPADORA	A DIESEL	G-30H ⁶²
762A RASPADORA	A DIESEL	G-31P ⁵⁶ , G-31RP ⁵⁶ , G-30H ⁶⁷ , G-31T ⁷³ , G-31RT ⁷³
762B RASPADORA	A DIESEL	G-30H ⁴⁴ , G-31P ⁵⁶ , G-31RP ⁵⁶ , G-31T ⁷³ , G-31RT ⁷³
770 MOTONIVELADORA	A DIESEL	G-4D ⁶² , G-30H ⁶²
7700 COMBINADAS	JOHN DEERE 362GH, 6404DH, 6404TH	G-30H
770A MOTONIVELADORA	JOHN DEERE 6466, 6531	G-4D ⁶² , G-30H ⁶²
770B MOTONIVELADORA	JOHN DEERE 6076	G-4D ⁶² , G-30H ⁶²
770BH MOTONIVELADORA	JOHN DEERE 6076	G-4D ⁶² , G-30H ⁶²
770C MOTONIVELADORA	JOHN DEERE 6081 POWERTECH	G-4D ⁶²
770C SERIES II MOTONIVELADORA	JOHN DEERE 6081 POWERTECH	G-4D ⁶²
770CH MOTONIVELADORA	JOHN DEERE 6081 POWERTECH	G-4D ⁶²
770CH SERIES II MOTONIVELADORA	JOHN DEERE 6081 POWERTECH	G-4D ⁶²
7720 COMBINADAS	JOHN DEERE 6466A	G-24 ⁶²
7722 COMBINADAS	A DIESEL	G-24 ⁶²

Marca - Modelo Make - Model	Motor Engine	Acumulador Battery
JOHN DEERE (Continuación)		
772A MOTONIVELADORA	JOHN DEERE 6466	G-4D ⁶² , G-30H ⁶²
772B MOTONIVELADORA	JOHN DEERE 6076	G-4D ⁶² , G-30H ⁶²
772BH MOTONIVELADORA	JOHN DEERE 6076	G-4D ⁶² , G-30H ⁶²
772CH MOTONIVELADORA	JOHN DEERE 6081 POWERTECH	G-4D ⁶² , G-30H ⁶²
772CH SERIES II MOTONIVELADORA	JOHN DEERE 6081 POWERTECH	G-4D ⁶² , G-30H ⁶²
7740 PISCADORAS DE ALGODÓN	A DIESEL	G-31P ⁵³ , G-31RP ⁵³ , G-31T ⁷⁰ , G-31RT ⁷⁰
7745 COMBINADAS	A DIESEL	G-31P ⁵³ , G-31RP ⁵³ , G-31T ⁷⁰ , G-31RT ⁷⁰
790D EXCAVADORA	A DIESEL	G-4D ⁶²
792 EXCAVADORA	A DIESEL	G-4D ⁶²
800 HILERADORA	CHRYSLER HB-225	G-24
830 HILERADORA	CHRYSLER HB-225	G-24
830 RETROEXCAVADORA CARGADORA	A DIESEL	G-24
830 TRACTOR	A DIESEL	G-24
843G TALADORA	JOHN DEERE 6068T	G-31P ⁵⁶ , G-31RP ⁵⁶ , G-31T ⁷³ , G-31RT ⁷³
850 NIVELADORA SOBRE ORUGAS	A DIESEL	G-30H
850B NIVELADORA SOBRE ORUGAS	A DIESEL	G-4D ⁶² , G-30H ⁶²
850C NIVELADORA SOBRE ORUGAS	JOHN DEERE 6076	G-31P ⁵³ , G-31RP ⁵³ , G-31T ⁷⁰ , G-31RT ⁷⁰
855 CARGADORA SOBRE ORUGAS	A DIESEL	G-4D ⁶² , G-30H ⁶²
860 RASPADORA	A DIESEL	G-4D ⁶²
860A RASPADORA	A DIESEL	G-4D ⁶²
860B RASPADORA	A DIESEL	G-4D ⁶²
862 RASPADORA	A DIESEL	G-31P ⁵⁶ , G-31RP ⁵⁶ , G-30H ⁶⁶ , G-31T ⁷³ , G-31RT ⁷³
862B RASPADORA	A DIESEL	G-30H ⁴⁴ , G-31P ⁵⁶ , G-31RP ⁵⁶ , G-31T ⁷³ , G-31RT ⁷³
880 HILERADORA	JOHN DEERE 135, 180, 202	G-24
8820 COMBINADAS	A DIESEL	G-24 ⁶²
890 EXCAVADORA	A DIESEL	G-4D ⁶² , G-30H ⁶²
890A EXCAVADORA	A DIESEL	G-31P ⁵⁹ , G-31RP ⁵⁹ , G-31T ⁷⁶ , G-31RT ⁷⁶
892D EXCAVADORA	A DIESEL	G-4D ⁶²
892D LC EXCAVADORA	A DIESEL	G-4D ⁶²
90 CARGADORA	A GASOLINA	G-24
9400 COMBINADAS	A DIESEL	G-27 ⁶²
9500 COMBINADAS	A DIESEL	G-27 ⁶²
9500 SIDE HILL COMBINADAS	A DIESEL	G-27 ⁶²
9560SH COMBINADAS	JOHN DEERE 6068HH	G-31P ⁵⁶ , G-31RP ⁵⁶ , G-31T ⁷³ , G-31RT ⁷³
9560STS COMBINADAS	JOHN DEERE 8.1L	G-31P ⁵⁶ , G-31RP ⁵⁶ , G-31T ⁷³ , G-31RT ⁷³
9600 COMBINADAS	JOHN DEERE 6076 POWERTECH	G-27 ⁶²
9660STS COMBINADAS	JOHN DEERE 6081 POWERTECH	G-31P ⁵⁶ , G-31RP ⁵⁶ , G-31T ⁷³ , G-31RT ⁷³
970 TRACTOR UTILITARIO	A DIESEL	G-30H
990 EXCAVADORA	A DIESEL	G-31P ⁵⁹ , G-31RP ⁵⁹ , G-31T ⁷⁶ , G-31RT ⁷⁶
990 TRACTOR UTILITARIO	YANMAR 4TNE84, 4TNU84	G-27 F
9900 PISCADORAS DE ALGODÓN	A DIESEL	G-30H ⁴⁷ , G-24 ⁴⁹
9910 PISCADORAS DE ALGODÓN	JOHN DEERE 6359	G-31P ⁵³ , G-31RP ⁵³ , G-31T ⁷⁰ , G-31RT ⁷⁰
9920 PISCADORAS DE ALGODÓN	A DIESEL	G-31P ⁵³ , G-31RP ⁵³ , G-31T ⁷⁰ , G-31RT ⁷⁰
992D LC EXCAVADORA	A DIESEL	G-4D ⁶²
9930 PISCADORAS DE ALGODÓN	A DIESEL	G-30H, G-31P ⁵³ , G-31RP ⁵³ , G-31T ⁷⁰ , G-31RT ⁷⁰
9940 PISCADORAS DE ALGODÓN	A DIESEL	G-31P ⁵⁶ , G-31RP ⁵⁶ , G-31T ⁷³ , G-31RT ⁷³
9950 PISCADORAS DE ALGODÓN	INTERNACIONAL DTA466	G-31P ⁵⁶ , G-31RP ⁵⁶ , G-31T ⁷³ , G-31RT ⁷³
9960 PISCADORAS DE ALGODÓN	INTERNACIONAL DTA466	G-31P ⁵⁶ , G-31RP ⁵⁶ , G-31T ⁷³ , G-31RT ⁷³
9965 PISCADORAS DE ALGODÓN	INTERNACIONAL DTA466	G-31P ⁵⁶ , G-31RP ⁵⁶ , G-31T ⁷³ , G-31RT ⁷³
9986 PISCADORAS DE ALGODÓN	JOHN DEERE 6081 POWERTECH	G-31P ⁵⁶ , G-31RP ⁵⁶ , G-31T ⁷³ , G-31RT ⁷³
CTS II COMBINADAS	A DIESEL	G-27 ⁶²
CTS RICE COMBINADAS	A DIESEL	G-27 ⁶²
F680 SEGADORA	BRIGGS & STRATTON 20 HP	G-26R
F710 SEGADORA, F725 SEGADORA	KAWASAKI 20 HP	G-22F
F735 SEGADORA	YANMAR 2V78 DIESEL	G-26R
F910 SEGADORA, F911 SEGADORA, F912 SEGADORA, F915 SEGADORA, F925 SEGADORA, F930 SEGADORA, F932 SEGADORA, F935 SEGADORA	A GASOLINA	G-22F
GX355 TRACTOR PARA JARDÍN	A GASOLINA	G-51
M655 (ZTRAKS) SEGADORA	BRIGGS & STRATTON 25 HP	G-51
TC54H PORTADORA DE HERRAMIENTAS, TC62H PORTADORA DE HERRAMIENTAS	JOHN DEERE 6068T POWERTECH	G-31P ⁵⁶ , G-31RP ⁵⁶ , G-30H ⁶² , G-31T ⁷³ , G-31RT ⁷³
X495 TRACTOR PARA JARDÍN	YANMAR	G-51
X595 TRACTOR PARA JARDÍN	YANMAR	G-51

Para números Gonher con Superíndice vea página 9
For Gonher with Superscript numbers see page 9

Marca - Modelo Make - Model	Motor Engine	Acumulador Battery
KENWORTH		
T300 CAMION	CATERPILLAR 3126, CATERPILLAR C7, CUMMINS 5.9L A GAS NATURAL, CUMMINS 8.3L, CUMMINS ISC	G-31P ⁵⁸ , G-31RP ⁵⁸ , G-31T ⁷⁵ , G-31RT ⁷⁵
T800 CAMION	CATERPILLAR 3406B, CATERPILLAR 3406E, CATERPILLAR C10, CATERPILLAR C12, CATERPILLAR C13, CATERPILLAR C15, CUMMINS ISM, CUMMINS ISX, CUMMINS L10, CUMMINS M11, CUMMINS N14, DETROIT DIESEL SERIES 60	G-31P ⁵⁸ , G-31RP ⁵⁸ , G-31T ⁷⁵ , G-31RT ⁷⁵

MACK		
C33 CAMION, C37 CAMION	A DIESEL	G-8D ⁶²
C41 CAMION, C45 CAMION	A DIESEL	G-8D ⁶²

MASSEY-FERGUSON		
1205 MOTOTRAILLA	ISEKI	G-51
1235 MOTOTRAILLA	ISEKI	G-24
6270 TRACTOR, 6280 TRACTOR, 6290 TRACTOR	PERKINS 1006.60T	G-24 ⁶²
8210 TRACTOR, 8220 TRACTOR	PERKINS 1006.6TW	G-24 ⁶²
8270 TRACTOR, 8280 TRACTOR	VALMET 645 (8.4L)	G-24 ⁶²
MF1020 TRACTOR, MF1030 TRACTOR, MF1040 TRACTOR	A DIESEL	G-24
MF1205 TRACTOR	ISEKI	G-24
MF1215 TRACTOR, MF1225 TRACTOR, MF1230 TRACTOR, MF1235 TRACTOR	A DIESEL	G-24
MF1260 TRACTOR	A DIESEL	G-24
MF14 TRACTOR	KOHLER K321S	G-24
MF1417 TRACTOR, MF1423 TRACTOR, MF1433 TRACTOR	A DIESEL	G-27
MF4800 TRACTOR, MF4880 TRACTOR, MF4900 TRACTOR	CUMMINS VT903	G-24 ⁶²
MF4840 TRACTOR	CUMMINS V903	G-24 ⁶²
MF670 TRACTOR, MF690 TRACTOR, MF698 TRACTOR, MF699 TRACTOR	PERKINS	G-24 ⁶²

MERCEDES BENZ		
1314 CAMION	MERCEDES BENZ OM366	G-30H ⁶²
1317 ATEGO CAMION	MERCEDES BENZ OM904LA	G-30H ⁶²
1317 CAMION, 1517 CAMION	MERCEDES BENZ OM346, OM352, OM355, OM366A	G-30H ⁶²
FL-60 CAMION, FL-70 CAMION	CUMMINS ISB	G-31P ⁵⁶ , G-31RP ⁵⁶ , G-31T ⁷³ , G-31RT ⁷³
FL-80 CAMION	CUMMINS ISC	G-31P ⁵⁶ , G-31RP ⁵⁶ , G-31T ⁷³ , G-31RT ⁷³
L1013 CAMION	MERCEDES BENZ OM352, OM352A	G-4D
L1116 CAMION	MERCEDES BENZ OM352	G-4D
L1117 CAMION	MERCEDES BENZ OM352, OM366LA	G-4D
L-1200/39 CAMION	MERCEDES BENZ OM904LA	G-31P ⁵⁶ , G-31RP ⁵⁶ , G-31T ⁷³ , G-31RT ⁷³
L-1200/52 CAMION	MERCEDES BENZ OM904LA	G-31P ⁵⁶ , G-31RP ⁵⁶ , G-31T ⁷³ , G-31RT ⁷³
L1316 CAMION, L1317 CAMION	MERCEDES BENZ OM352	G-4D
L1319 CAMION	MERCEDES BENZ OM366LA	G-31P ⁵⁶ , G-31RP ⁵⁶ , G-31T ⁷³ , G-31RT ⁷³
L-1400/52 CAMION	MERCEDES BENZ OM904LA	G-31P ⁵⁶ , G-31RP ⁵⁶ , G-31T ⁷³ , G-31RT ⁷³
L-1400/59 CAMION	MERCEDES BENZ OM904LA	G-31P ⁵⁶ , G-31RP ⁵⁶ , G-31T ⁷³ , G-31RT ⁷³
L1418 CAMION	MERCEDES BENZ OM355	G-30H
LK-1300/34 CAMION	MERCEDES BENZ OM904LA	G-31P ⁵⁶ , G-31RP ⁵⁶ , G-31T ⁷³ , G-31RT ⁷³
LK-1400/34 CAMION	MERCEDES BENZ OM904LA	G-31P ⁵⁶ , G-31RP ⁵⁶ , G-31T ⁷³ , G-31RT ⁷³
LP1219 CAMION, LP1419 CAMION	MERCEDES BENZ OM366LA	G-31P ⁵⁶ , G-31RP ⁵⁶ , G-31T ⁷³ , G-31RT ⁷³
LPS1525 CAMION	MERCEDES BENZ OM429LA	G-31P ⁵⁶ , G-31RP ⁵⁶ , G-31T ⁷³ , G-31RT ⁷³
LS1418 CAMION	MERCEDES BENZ OM355	G-30H
OH SERIES AUTOBUS	MERCEDES BENZ OM366LA	G-31P ⁵⁶ , G-31RP ⁵⁶ , G-31T ⁷³ , G-31RT ⁷³
OMC 1400/51 CAMION	MERCEDES BENZ OM906LA	G-31P ⁵⁶ , G-31RP ⁵⁶ , G-31T ⁷³ , G-31RT ⁷³

NEW HOLLAND		
1068 EMPACADORA	FORD V8-460 A GASOLINA	G-24
1068 EMPACADORA	PERKINS 6.354	G-24 ⁶²
1069 EMPACADORA	FORD V8-460 A GASOLINA	G-24
1069 EMPACADORA	PERKINS 6.354	G-24 ⁶²
1075 EMPACADORA	FORD V8-460 A GASOLINA	G-24
1075 EMPACADORA	PERKINS 6.354	G-24 ⁶²
1116 HILERADORA	PERKINS	G-27 F

Marca - Modelo Make - Model	Motor Engine	Acumulador Battery
NEW HOLLAND (Continuación)		
1116 MONTACARGAS	PERKINS 4.236	G-27 F
1118 HILERADORA	FORD 360 DIESEL	G-31P ⁵³ , G-31RP ⁵³ , G-31T ⁷⁰ , G-31RT ⁷⁰
1118 MONTACARGAS	FORD A DIESEL	G-31P ⁵³ , G-31RP ⁵³ , G-31T ⁷⁰ , G-31RT ⁷⁰
2100 COSECHADORA	CATERPILLAR 3406	G-30H ⁶³
2100 EMPACADORA	CATERPILLAR 3406	G-30H ⁶³
2115 COSECHADORA	CATERPILLAR 3406	G-30H ⁶²
2115 EMPACADORA	CATERPILLAR 3406	G-30H ⁶²
3010 TRACTOR	A DIESEL	G-30H
MC28 SEGADORA	A DIESEL	G-35
TC18 TRACTOR, TC21 TRACTOR	A DIESEL	G-24, G-51
TC21D TRACTOR	A DIESEL	G-51
TC24D TRACTOR	A DIESEL	G-24, G-51
TC25 TRACTOR	A DIESEL	G-24
TC25D TRACTOR, TC27D TRACTOR	A DIESEL	G-51
TC29 TRACTOR, TC29D TRACTOR	A DIESEL	G-24, G-51
TC33 TRACTOR, TC33D TRACTOR	A DIESEL	G-24, G-51
TC35 TRACTOR, TC35D TRACTOR	A DIESEL	G-24, G-51
TC40 TRACTOR, TC45 TRACTOR	A DIESEL	G-24, G-51
TC40D TRACTOR, TC45D TRACTOR	A DIESEL	G-51
TC52 EMPACADORA	A DIESEL	G-51
TC54 EMPACADORA	A DIESEL	G-51
TC56 EMPACADORA	A DIESEL (S/N 207700)	G-51
TN65 TRACTOR, TN65D TRACTOR	A DIESEL	G-51
TN65S TRACTOR, TN70S TRACTOR	A DIESEL	G-51
TN70 TRACTOR, TN70D TRACTOR	A DIESEL	G-51
TN75 TRACTOR, TN75D TRACTOR	A DIESEL	G-51
TN75S TRACTOR, TN90S TRACTOR	A DIESEL	G-51
TN85A TRACTOR, TN85DA TRACTOR	NEW HOLLAND 4.5L	G-51
TN90 TRACTOR, TN90D TRACTOR	A DIESEL	G-51
TN95F TRACTOR, TN95FA TRACTOR	NEW HOLLAND 4 CIL. 3.9L	G-51
TR86 COMBINADAS	CATERPILLAR 3208, FORD 678HT DIESEL	G-31P ⁵⁶ , G-31RP ⁵⁶ , G-31T ⁷³ , G-31RT ⁷³
TR96 COMBINADAS	CATERPILLAR 3208, FORD 678HT, FORD 678HTA	G-31P ⁵⁶ , G-31RP ⁵⁶ , G-31T ⁷³ , G-31RT ⁷³

PETERBILT		
335 CAMION	CATERPILLAR C7, CUMMINS ISC	G-31P ⁵⁹ , G-31RP ⁵⁹ , G-31T ⁷⁶ , G-31RT ⁷⁶

VOLVO		
C10M AUTOBUS	A DIESEL	G-31P ⁵⁶ , G-31RP ⁵⁶ , G-31T ⁷³ , G-31RT ⁷³
C11-R CAMION, C11-R/URBANUSS	CUMMINS ISB	G-31P ⁵⁶ , G-31RP ⁵⁶ , G-31T ⁷³ , G-31RT ⁷³
F10 CAMION	VOLVO TD100, TD101, TD102	G-31P ⁵⁹ , G-31RP ⁵⁹ , G-31T ⁷⁶ , G-31RT ⁷⁶
F6 CAMION	VOLVO D60, TD60A, TD60B, TD60C	G-31P ⁵⁶ , G-31RP ⁵⁶ , G-31T ⁷³ , G-31RT ⁷³
F7 CAMION	VOLVO TD70F, TD70G	G-31P ⁵⁹ , G-31RP ⁵⁹ , G-31T ⁷⁶ , G-31RT ⁷⁶
FH12 CAMION	VOLVO D12A, D12D SERIES	G-31P ⁵⁹ , G-31RP ⁵⁹ , G-31T ⁷⁶ , G-31RT ⁷⁶
FH16 CAMION	VOLVO D16A (08/93-12/03), D16C-550 (06/03 EN ADELANTE), D16C-610 (02/06 EN ADELANTE), D16E-580 (06/03 EN ADELANTE), D16E-660 (02/06 EN ADELANTE)	G-31P ⁵⁹ , G-31RP ⁵⁹ , G-31T ⁷⁶ , G-31RT ⁷⁶
FM12 CAMION	VOLVO D12C (08/98-01/02), D12D	G-31P ⁵⁹ , G-31RP ⁵⁹ , G-31T ⁷⁶ , G-31RT ⁷⁶
FM9 CAMION	VOLVO D9A	G-31P ⁵⁹ , G-31RP ⁵⁹ , G-31T ⁷⁶ , G-31RT ⁷⁶
VHD CAMION	VOLVO VED12	G-31P ⁵⁹ , G-31RP ⁵⁹ , G-31T ⁷⁶ , G-31RT ⁷⁶
VT880 CAMION	CUMMINS ISX	G-31P ⁵⁹ , G-31RP ⁵⁹ , G-31T ⁷⁶ , G-31RT ⁷⁶

WHITE		
ROAD BOSS 2 CAMION	CATERPILLAR 3208, CATERPILLAR 3306, CATERPILLAR 3406, CUMMINS, GMC DIESEL	G-4 ⁶³
ROAD COMMANDER 2 CAMION	CATERPILLAR 3208, CATERPILLAR 3306, CATERPILLAR 3406, CUMMINS, DETROIT DIESEL	G-4 ⁶³
ROAD XPEDITOR 2 CAMION	CATERPILLAR 3208, 3306, CUMMINS, DETROIT DIESEL	G-4 ⁶³
WG CAMION	VOLVO VE12-360E, VED7	G-31P ⁵⁷ , G-31RP ⁵⁷ , G-31T ⁷⁴ , G-31RT ⁷⁴
WIA CAMION	VOLVO VED12	G-31P ⁵⁷ , G-31RP ⁵⁷ , G-31T ⁷⁴ , G-31RT ⁷⁴

Marca - Modelo Make - Model	Motor Engine	Tipo Type	Año Year	Código Code	Acumulador Battery
APRILIA					
RXV450	450cc	ENDURO	2010	40900	YTX7A-BS
RXV550	550cc	ENDURO	2010	40900	YTX7A-BS
SVX450	450cc	ENDURO	2010	40900	YTX7A-BS
SVX550	550cc	ENDURO	2010	40900	YTX7A-BS

CARABELA					
C 110 DLX	110cc	TRABAJO	TODOS	40902	CB5L-B
C 150	150cc	CRUCERO	TODOS	40900	YTX7A-BS
C 200	200cc	CRUCERO	TODOS	40900	YTX7A-BS
DK 150	150cc	ENDURO	TODOS	40900	YTX7A-BS
GT 150	50cc	TRABAJO	TODOS	40900	YTX7A-BS
ROAD POWER	125cc	SCOOTER	TODOS	40900	YTX7A-BS
SERVIS	150cc	TRABAJO	TODOS	40900	YTX7A-BS
VX 150	150cc	SCOOTER	TODOS	40900	YTX7A-BS

CARTER BROTHERS KARTS					
XTV150	150cc	BUGGIE	2004-2005	40900	YTX7A-BS

DINAMO					
ADVENTURE / ALIEN	150cc	SCOOTER	TODOS	40900	YTX7A-BS
APOLO	150cc	TRABAJO	TODOS	40901	12N7-3B*
BANDID	250cc	TRABAJO	TODOS	40900	YTX7A-BS
OMEGA	150cc	SCOOTER	TODOS	40900	YTX7A-BS
SUPER SPORT	200cc	DEPORTIVA	TODOS	40901	12N7-3B*
TITI	100cc	SCOOTER	TODOS	40900	YTX7A-BS
UTILITARIA	150cc	TRABAJO	TODOS	40901	12N7-3B*

DREAM					
DRAXTER	150cc	CRUCERO	TODOS	40901	12N7-3B

E-TON					
SPORT 150	150cc	SCOOTER	2010-2011	40900	YTX7A-BS
SPORT 50	50cc	SCOOTER	2010-2011	40900	YTX7A-BS

FANTIC MOTORS					
GTA (KICK START)	125cc		TODOS	40902	CB5L-B

HARLEY DAVIDSON					
SS125, SX125	125cc	CRUCERO	1975-1978	40901	12N7-3B
SS175, SX175	175cc	CRUCERO	1975-1978	40901	12N7-3B
SS250, SX250	250cc	CRUCERO	1975-1978	40901	12N7-3B
STX125	125cc	CRUCERO	1975-1978	40901	12N7-3B
TX125	125cc	CRUCERO	1975-1978	40901	12N7-3B
Z90	90cc	CRUCERO	1973-1976	40901	12N7-3B

HONDA					
ACTIVA 100	100cc	SCOOTER	-	40902	CB5L-B
BEAT 100	100cc	SCOOTER	TODOS	40902	CB5L-B
C70 PASSPORT	70cc	SCOOTER	1982-1983	40902	CB5L-B
NH125 AERO	125cc	SCOOTER	1984	40902	CB5L-B
NH125 LEAD	125cc	SCOOTER	1983-1986	40902	CB5L-B
NH80MD AERO	80cc	SCOOTER	1983-1984	40902	CB5L-B
RVF400 (NC35)	400cc	DEPORTIVA	TODOS	40900	YTX7A-BS
SCOOPY 70	75cc	SCOOTER	1993-1994	40902	CB5L-B
TR200 FAT CAT	200cc	DEPORTIVA	1987	40900	YTX7A-BS
XLR 125R	125cc	TRABAJO	1998	40900	YTX7A-BS

Marca - Modelo Make - Model	Motor Engine	Tipo Type	Año Year	Código Code	Acumulador Battery
HYOSUNG MOTORS					
XRX125	125cc	TRABAJO	TODOS	40900	YTX7A-BS

ITALIKA					
AT110	110cc	TRABAJO	2005-2010	40902	CB5L-B
CITY EX125T	125cc	SCOOTER	TODOS	40900	YTX7A-BS
CS 125	125cc	SCOOTER	2005-2010	40900	YTX7A-BS
DIABOLO 150 GT	150cc	SCOOTER	TODOS	40900	YTX7A-BS
DIABOLO EX125 TC	125cc	SCOOTER	TODOS	40900	YTX7A-BS
DS 125	125cc	SCOOTER	2005-2010	40900	YTX7A-BS
FORZA EX150 GT	150cc	TRABAJO	TODOS	40900	YTX7A-BS
FT125	125cc	TRABAJO	2006-2010	40903	CB6L-B
FT150	150cc	TRABAJO	2005-2010	40901	12N7-3B
GS150	150cc	SCOOTER	2005-2010	40900	YTX7A-BS
VENDETTA	90cc	SCOOTER	TODOS	40900	YTX7A-BS
VS90	90cc	SCOOTER	2005-2010	40900	YTX7A-BS
WS150	150cc	SCOOTER	2005-2010	40900	YTX7A-BS

ITALJET					
MILLENNIUM	125cc	SCOOTER	TODOS	40900	YTX7A-BS
MILLENNIUM	150cc	SCOOTER	TODOS	40900	YTX7A-BS

KASEA					
KS, KU	65cc	CUATRIMOTO/ ATV	TODOS	40900	YTX7A-BS
KS, KU	90cc	CUATRIMOTO/ ATV	TODOS	40900	YTX7A-BS
KS, KU, ADVENTURE BUGGY	125cc	CUATRIMOTO/ ATV	TODOS	40900	YTX7A-BS
RX125	125cc	TRABAJO	TODOS	40900	YTX7A-BS
SKYHAWK 150, ADVEN- TURE BUGGY	150cc	CUATRIMOTO/ ATV	TODOS	40900	YTX7A-BS
SKYHAWK 170	170cc	CUATRIMOTO/ ATV	TODOS	40900	YTX7A-BS
SKYHAWK 250	250cc	CUATRIMOTO/ ATV	TODOS	40900	YTX7A-BS

KAWASAKI					
EX250, NINJA 250R	250cc	DEPORTIVA	2008-2009	40900	YTX7A-BS
KAZE-R	100cc	TRABAJO	TODOS	40902	CB5L-B

KYMCO					
AGLITY 50	50cc	SCOOTER	2009-2011	40900	YTX7A-BS
PEOPLE 125	125cc	SCOOTER	2009-2010	40900	YTX7A-BS
PEOPLE 150	150cc	SCOOTER	2009-2011	40900	YTX7A-BS
PEOPLE S 200	200cc	SCOOTER	2011	40900	YTX7A-BS
PEOPLE S 50	50cc	SCOOTER	2009-2010	40900	YTX7A-BS
SUPER 8	50cc	SCOOTER	2009-2011	40900	YTX7A-BS
SUPER 8 150	150cc	SCOOTER	2009-2011	40900	YTX7A-BS

MUZ					
ROADSTER	125cc	DEPORTIVA	TODOS	40902	CB5L-B
SAXON SPORTSTAR	125cc	DEPORTIVA	TODOS	40902	CB5L-B
SAXTON FUN, TOUR	250cc	TRABAJO	TODOS	40902	CB5L-B
SAXTON FUN, TOUR	300cc	TRABAJO	TODOS	40902	CB5L-B

PEUGEOT					
SV 100	100cc	SCOOTER	1997	40902	CB5L-B
SV 125 GEO	125cc	SCOOTER	1993-1997	40902	CB5L-B
SV 80	80cc	SCOOTER	1993-1996	40902	CB5L-B

* Aplicaciones donde es posible que sea necesario realizar pequeñas modificaciones al momento de instalar

* Applications where it may be necessary to make minor modifications when installing

Marca - Modelo Make - Model	Motor Engine	Tipo Type	Año Year	Código Code	Acumulador Battery
PIAGGIO					
VESPA ET2 INIEZ	50cc	SCOOTER	TODOS	40902	CB5L-B
VESPA PK MARCE	50cc	SCOOTER	TODOS	40902	CB5L-B

PUCH					
LIDO SE	80cc	SCOOTER	TODOS	40902	CB5L-B

ROYAL ENFIELD					
ALL (KICK-START) MODELS	350cc	CRUCERO	2000-2003	40902	CB5L-B
ALL (KICK-START) MODELS	500cc	CRUCERO	2000-2003	40902	CB5L-B

SUZUKI					
AN 100 SPACE	100cc	SCOOTER	-	40900	YTX7A-BS
AN125	125cc	SCOOTER	TODOS	40900	YTX7A-BS
AN150	150cc	SCOOTER	TODOS	40900	YTX7A-BS
CP80	80cc	SCOOTER	1992	40902	CB5L-B
DR125SE	125cc	TRABAJO	1994-1997	40900	YTX7A-BS
DR650S	650cc	DOBLE PROPÓSITO	1990-1991	40902	CB5L-B
DR-Z400E	400cc	ENDURO	2000-2006	40900	YTX7A-BS*
EPICURO	150cc	SCOOTER	TODOS	40900	YTX7A-BS
FB100	100cc	SCOOTER	1991	40902	CB5L-B
GT250 HUSTLER	250cc	TRABAJO	1973-1977	40902	CB5L-B
LT-R450 QUADRACER	450cc	CUATRIMOTO/ATV	2006-2009	40900	YTX7A-BS
LTZ-90 QUADSPORT	90cc	CUATRIMOTO/ATV	2007-2009	40900	YTX7A-BS
MODEL T20	250cc	TRABAJO	1969	40902	CB5L-B
SCRAMBLE TC250	250cc	TRABAJO	1969	40902	CB5L-B
SCRAMBLE TC305	305cc	TRABAJO	1969	40902	CB5L-B
SP600	600cc	TRABAJO	1985	40902	CB5L-B
T200, TC200	200cc	TRABAJO	TODOS	40902	CB5L-B
T250, T250-II, T250J, T250R	250cc	TRABAJO	1972	40902	CB5L-B
T350 SERIES	350cc	TRABAJO	1979	40902	CB5L-B
TS400 APACHE	400cc	TRABAJO	1972-1975	40902	CB5L-B

SYM					
FIDDLELL125	125cc	SCOOTER	2009-2011	40900	YTX7A-BS
FIDDLELL50	50cc	SCOOTER	2006-2011	40900	YTX7A-BS
MIO 50	50cc	SCOOTER	2009-2011	40900	YTX7A-BS
SYMPPLY50	50cc	SCOOTER	2007-2011	40900	YTX7A-BS

TRIUMPH					
BONNEVILLE	120cc	TRABAJO	TODOS	40901	12N7-3B
TRIDENT	150cc	TRABAJO	TODOS	40901	12N7-3B

VENTO					
AM	125cc	SCOOTER	TODOS	40900	YTX7A-BS
ATV CUATRIMOTO	100cc	CUATRIMOTO/ATV	TODOS	40900	YTX7A-BS
BARRACUDA 150	125cc	CRUCERO	TODOS	40900	YTX7A-BS
FIRENZZE, GT		SCOOTER	TODOS	40900	YTX7A-BS
PHANTOM GT5	150cc	SCOOTER	-	40900	YTX7A-BS
PHANTOM R4I	150cc	SCOOTER	-	40900	YTX7A-BS
SAURON	150cc	SCOOTER	-	40900	YTX7A-BS
SAURON GT	125cc	SCOOTER	-	40900	YTX7A-BS
SKYLINE	150cc	SCOOTER	-	40900	YTX7A-BS

Marca - Modelo Make - Model	Motor Engine	Tipo Type	Año Year	Código Code	Acumulador Battery
YAMAHA					
DS6B, DS6C	250cc	TRABAJO	1969-1970	40902	CB5L-B
DT125	125cc	TRABAJO	-	40901	12N7-3B*
NXC125	125cc	SCOOTER	2004-2009	40900	YTX7A-BS
R3	350cc	TRABAJO	1969	40902	CB5L-B
SRX600	600cc	TRABAJO	1986	40902	CB5L-B
T105	105cc	TRABAJO	-	40902	CB5L-B
T105 (CRYPTON)	105cc	TRABAJO	-	40902	CB5L-B
TDR250	250cc	DOBLE PROPÓSITO	1988-1990	40902	CB5L-B
TZR250	250cc	DEPORTIVA	1989-1990	40902	CB5L-B
V100E	100cc	SCOOTER	1993-1994	40902	CB5L-B
V110E	110cc	SCOOTER	1993-1995	40902	CB5L-B
XC125 CYGNUS-X	125cc	SCOOTER	2004-2009	40900	YTX7A-BS
XT550	550cc	TRABAJO	1982-1983	40902	CB5L-B
XT600	600cc	DOBLE PROPÓSITO	1984-1989	40902	CB5L-B
YBR110A	110cc	TRABAJO	TODOS	40902	CB5L-B
YFM100 CHAMP	100cc	CUATRIMOTO/ATV	1987-1991	40901	12N7-3B*
YFM50 RAPTOR	50cc	CUATRIMOTO/ATV	2004-2009	40901	12N7-3B*
YFM700R RAPTOR	660cc	CUATRIMOTO/ATV	2006	40900	YTX7A-BS
YFM80 BADGER	80cc	CUATRIMOTO/ATV	1985-2001	40901	12N7-3B*
YFM80 GRIZZLY	80cc	CUATRIMOTO/ATV	2005-2008	40901	12N7-3B*
YFM80R RAPTOR	80cc	CUATRIMOTO/ATV	2002-2008	40901	12N7-3B*
YJ125T VINO 125	125cc	SCOOTER	2004-2009	40900	YTX7A-BS
YZF-R6	600cc	DEPORTIVA	1999-2004	40900	YTX7A-BS*
ZUMA 125	125cc	SCOOTER	2009-2011	40900	YTX7A-BS

* Aplicaciones donde es posible que sea necesario realizar pequeñas modificaciones al momento de instalar

* Applications where it may be necessary to make minor modifications when installing

Acumuladores GONHER

(1) BCI	Código	Tipo	VOLTS	CA (2) 0°C (Amper)	CCA (3) -18°C (Amper)	Capacidad (4) de Reserva (Minutos)	Dimensiones (5) Centímetros			Peso Acum. (Kg.)	Polaridad Postes al frente
							Largo	Ancho	Alto		
Servicio Automotriz											
22F	40022	G-22F	12	563	450	75	24.7	16.9	20.5	14.20	-/+
24	40124	G-24	12	550	440	75	27.8	17.2	22.7	16.50	+/-
24R	40125	G-24R	12	688	550	90	27.8	17.2	22.7	18.00	-/+
26R	40126	G-26R	12	625	500	105	20.7	17.2	19.8	14.70	-/+
27	40027	G-27	12	875	700	130	30.5	17.1	22.9	20.65	+/-
27F	40128	G-27 F	12	875	700	130	30.5	17.1	22.9	20.65	-/+
27R	40127	G-27R	12	675	540	110	32.3	17.2	23.0	20.90	-/+
34	40134	G-34	12	750	600	110	27.9	16.9	20.6	18.40	+/-
34/78	40234	G-34/78	12	940	800	115	26.0	18.7	20.6	19.40	+/-
35	40135	G-35	12	720	575	100	24.8	17.5	22.5	15.20	-/+
NSZ40ZL	40040	G-40ENL	12	450	360	55	19.6	13.9	22.2	10.60	-/+
NSZ40Z	40140	G-40ENL Pol. Inv.	12	450	360	55	19.6	13.9	22.2	10.60	+/-
41	40141	G-41	12	825	660	120	29.2	17.5	17.7	18.50	-/+
42	40042	G-42	12	500	400	70	23.9	17.2	17.3	12.10	-/+
42	40142	G-42R Pol. Inv.	12	625	500	90	24.0	17.5	17.4	14.40	+/-
42	40143	G-42Reforzada	12	625	500	90	24.0	17.5	17.4	14.40	-/+
47	40047	G-47	12	750	600	99	24.0	17.3	18.4	17.50	-/+
48	40148	G-48	12	875	700	120	27.8	17.5	19.0	19.06	-/+
49	40149	G-49	12	1000	850	150	35.4	17.5	19.0	25.65	-/+
51	40151	G-51	12	625	500	85	23.8	12.7	22.2	12.71	+/-
51R	40051	G-51R	12	625	500	85	23.8	12.7	22.2	12.71	-/+
58	40158	G-58	12	720	575	100	25.4	18.3	18.0	15.00	+/-
58R	40058	G-58R	12	720	575	100	25.4	18.3	18.0	13.70	-/+
65	40165	G-65	12	1100	880	150	29.7	18.9	19.3	22.00	+/-
65	40065	G-65	12	1025	820	150	29.7	18.9	19.3	21	+/-
75	40175	G-75	12	750	600	110	24.6	17.9	20.0	17.10	+/-
75/86	40075	G-75/86	12	812	650	93	22.2	17.5	20.3	14.98	+/-
78	40178	G-78	12	940	800	115	27.3	17.5	18.4	18.84	+/-
91	40191	G-91	12	750	600	110	27.8	17.5	17.5	16.57	-/+
99	40199	G-99	12	490	390	65	20.7	17.5	17.4	12.30	-/+
Servicio Pesado											
4	40104	G-4	6	1188	950	240	31.9	17.6	24.4	23.00	-/+
4D	40105	G-4D**	12	1212	970	310	52.7	21.6	25.8	45.17	-/+
4DLT	40205	G-4DLT	12	1075	860	250	50.8	20.8	20.7	38.00	+/-
8D	40208	G-8D	12	1500	1200	380	52.6	27.9	25.3	58.50	-/+
8D	40207	G-8D Pol. Inv.**	12	1500	1200	380	52.6	27.9	25.3	58.50	+/-
5T	40209	G-8V**	8	1170	980	365	48.3	18.3	26.1	38.00	-/+
8D	40210	G-8DT** (TERMINAL BUS)	12	1500	1200	380	52.7	27.9	25.3	59.70	-/+
30H	40130	G-30H	12	840	670	170	33.0	17.2	23.9	26.80	+/-
31	40131	G-31T (TORNILLO)	12	950	760	180	33.0	17.2	24.4	26.80	+/-
31	40132	G-31P (POSTE)	12	950	760	180	33.0	17.2	24.4	26.80	+/-
31	40231	G-31RT (TORNILLO)	12	1156	925	190	33.0	17.2	24.4	28.50	+/-
31	40232	G-31RP (POSTE)	12	1156	925	190	33.0	17.2	24.4	28.50	+/-

1 Battery Council International.

2 Capacidad de arranque a 0°C.

3 Capacidad de Arranque a -18°C. (en Frío).

4 Capacidad de Reserva en Minutos a 27°C.

5 La Altura maxima incluye el Poste.

* Las capacidades de los acumuladores son con Carga Completa y con una gravedad especifica de 1.275 (+/- 0.010) a 27°C

** Acumuladores sobre pedido

Visite nuestro sitio en internet: www.grupogonher.com

Asistencia Técnica: 01 800 830 8400

Ayúdenos a cuidar el medio ambiente

Regrese su acumulador usado ¡Vale dinero!

Tabla de Referencias

Código Gonher	BCI	Servicio Automotriz	LTH	CRONOS	AMERICA	DIENER	Hi-TEC	FULL POWER	AC DELCO	MOTORCRAFT	VOLTAR
---------------	-----	---------------------	-----	--------	---------	--------	--------	------------	----------	------------	--------

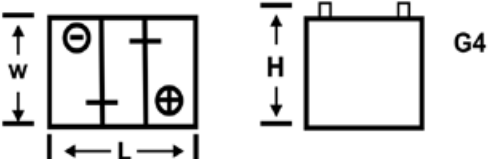
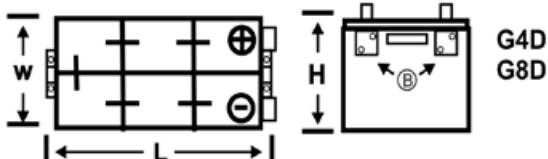
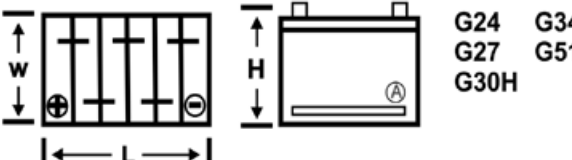
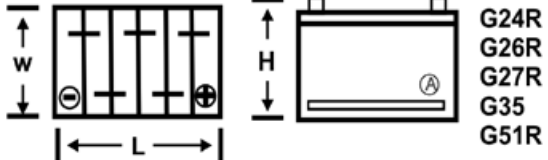
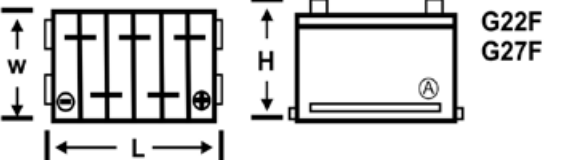
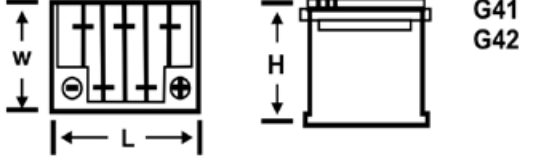
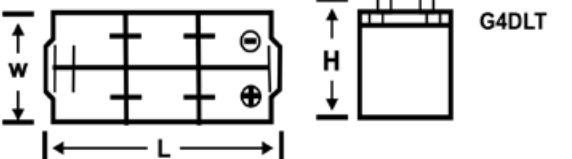
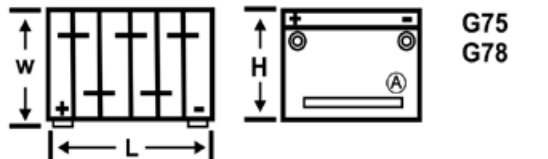
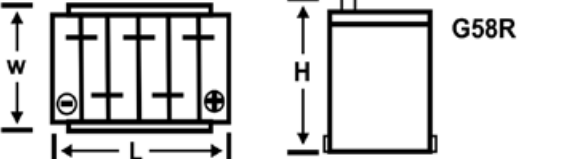
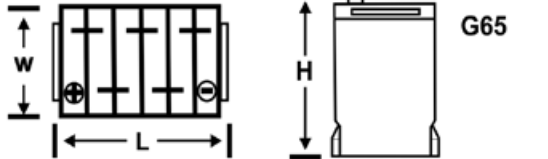
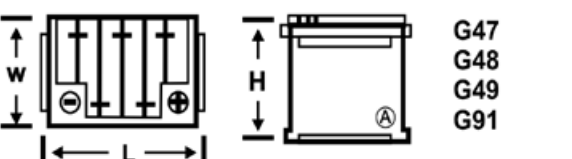
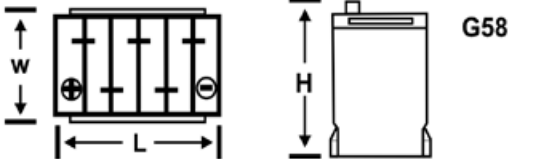
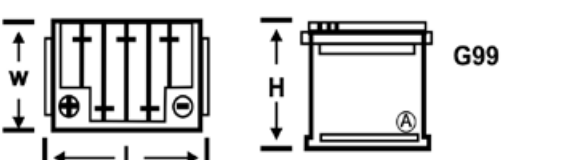

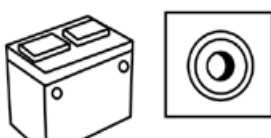


Servicio Automotriz

40022	22F	G-22F	L-22F	C-22F	AM-22F	D-22F	H-22F	FP-22F	19902093	MGN72HL	V-22F
40124	24	G-24	L-24	C-24	AM-24	D-24	H-24	FP-24	19002093	MGN24HL, MGN50HL	V-24
40125	24R	G-24R	L-24R	C-24R	AM-24R	D-24R	H-24R	FP-24R	19001921	MGN5934L	V-24R
40126	26R	G-26R	L-26R		AM-26R		H-26R	FP-26R	19001926		
40127	27R	G-27R									
40027	27	G-27	L-27	C-27	AM-27	D-27	H-27	FP-27	19001928		
40128	27F	G-27F	L-27F	C-27F	AM-27F	D-27F	H-27F		19001929	MGN27HL	
40134	34	G-34	L-34	C-34	AM-34	D-34	H-34	FP-34	19001930	MGN13CL	V-34
40234	34	G-34/78	L-34/78		AM-34/78		H-34/78	FP-34/78	19001931		V-34/78
40135	35	G-35	L-35	C-35	AM-35	D-35	H-35	FP-35	19001932	MBX35L	V-35
40040	NS40ZL	G-40ENL	L-NS40	C-NS40	AM-NS40	D-NS40					
40140	NS40Z	G-40ENL POL. INV.	L-NS40Z		AM-NS40Z						
40141	41	G-41	L-41	C-41	AM-41	D-41	H-41	FP-41	19001934	M98AB10655CA	V-41
40042	42	G-42	L-42	C-42	AM-42	D-42	H-42	FP-42	VW129	MGN42HL, MEMF63	V-42
40142	42R	G-42R	L-42R	C-42R	AM-42R	D-42R	H-42R	FP-42R	93417895	MGN42TCHL	V-42R
40143	42	G-42REF	L-42	C-42	AM-42	D-42	H-42	FP-42	19001935	MGNVW60L	
40047	47	G-47	L-47	C-47	AM-47	D-47	H-47	FP-47			V-47
40148	48	G-48									
40149	49	G-49	L-49				H-49	FP-49			
40151	51	G-51	L-51		AM-51						
40051	51R	G-51R	L-51R		AM-51R						
40158	58	G-58	L-58	C-58	AM-58	D-58	H-58	FP-58		MGNB58CL, MXF2T10655EA	V-58
40058	58R	G-58R	L-58R		AM-58R					MBXT58R	
40165	65	G-65	L-65	C-65	AM-65	D-65	H-65	FP-65	19001946	MBXT65750, MF8L810655AA	V-65
40175	75	G-75	L-75	C-75	AM-75	D-75	H-75	FP-75	19002160	MGN14STL	V-75
40178	78	G-78					H-78	FP-78	19001958		
40075	75/86	G-75/86	L-75/86	C-75/86	AM-75/86	D-75/86	H-75/86	FP-75/86			
40191	91	G-91									
40199	99	G-99	L-99	C-99	AM-99	D-99	H-99	FP-99			V-99

Servicio Pesado

40130	30H	G-30H	L-30H	C-30H	AM-30H	D-30H			A1980819	MGN45HL	
40131	31	G-31T (TORNILLO)	L-31T	C-31T	AM-31T	D-31T		FP-31T	1980529		
40231	31	G-31RT (TORNILLO)	L-31T		AM-31T	D-31R			1982525		
40132	31	G-31P (POSTE)	L-31P	C-31P	AM-31P	D-31P		FP-31P	1980819		
40232	31	G-31RP (POSTE)	L-31P		AM-31P						
40104	4	G-4	L-4	C-4	AM-4	D-4			4H21		
40105	4D	G-4D	L-4D								
40205	4DLT	G-4DLT	L-4DLT	C-4DLT	AM-4DLT	D-4DLT			4DLT	MGN47HL	
40208	8D	G-8D	L-8D	C-8D	AM-8D	D-8D			1980529, 8D27	MGN4BHL	
40210	8D	G-8DT (TERMINAL BUS)	L-8D/BT								
40209	5T	G-8V	L-5T								
40207	8D	G-8D Pol. Inv.	L-8D-1125AR								

TIPOS DE ACUMULADORES, POLARIDAD Y CONECTORES

 <p>G4</p>	 <p>G4D G8D</p>		
 <p>G24 G34 G27 G51 G30H</p>	 <p>G24R G26R G27R G35 G51R</p>		
 <p>G22F G27F</p>	 <p>G41 G42</p>		
 <p>G4DLT</p>	 <p>G75 G78</p>		
 <p>G58R</p>	 <p>G65</p>		
 <p>G47 G48 G49 G91</p>	 <p>G58</p>		
 <p>G99</p>			
<p>SAE</p>  <p>TIPO A</p>	<p>TERMINAL LATERAL</p>  <p>TIPO S</p>	<p>SAE</p>  <p>TIPO B1</p>	<p>POSTE ROSCADO</p>  <p>TIPO T</p>

TIEMPO ESTIMADO PARA CARGAR ACUMULADORES


CAPACIDAD DE RESERVA	ESTADO DE CARGA (DENSIDAD)	AMPERES									
		2	3	4	5	6	7	8	9	10	
51-60	1.240 - 1.265	16	11	8							
	1.200 - 1.240	24	16	12							
61-70	1.240 - 1.265	18	12	9	7						
	1.200 - 1.240	27	18	13	10						
71-80	1.240 - 1.265	21	15	11	9	7					
	1.200 - 1.240	31	20	15	12	10					
81-90	1.240 - 1.265		16	12	10	8	7				
	1.200 - 1.240		24	18	14	12	10				
91-100	1.240 - 1.265		18	14	11	9	8	7			
	1.200 - 1.240		27	20	16	13	11	10			
101-110	1.240 - 1.265		20	15	12	10	9	8	7		
	1.200 - 1.240		30	22	18	15	13	11	10		
111-120	1.240 - 1.265		21	16	13	11	9	8	7	6	
	1.200 - 1.240		31	23	18	15	13	11	10	9	
121-130	1.240 - 1.265			18	14	12	10	9	8	7	
	1.200 - 1.240			27	21	18	15	13	12	10	
131-140	1.240 - 1.265			19	15	12	10	9	8	7	
	1.200 - 1.240			28	22	18	16	14	12	11	
141-150	1.240 - 1.265			20	16	14	12	10	9	8	
	1.200 - 1.240			30	24	20	17	15	13	12	
151-160	1.240 - 1.265			21	17	14	12	11	9	8	
	1.200 - 1.240			31	25	20	17	15	13	12	
161-170	1.240 - 1.265				18	15	13	11	10	9	
	1.200 - 1.240				27	22	19	17	15	13	
171-180	1.240 - 1.265				20	16	14	12	11	10	
	1.200 - 1.240				30	25	21	18	16	15	
181-190	1.240 - 1.265				22	17	14	13	11	10	
	1.200 - 1.240				33	27	23	20	18	16	
191-200	1.240 - 1.265				22	18	15	13	12	11	
	1.200 - 1.240				33	27	23	20	18	16	
201-210	1.240 - 1.265					19	16	14	13	11	
	1.200 - 1.240					28	24	21	18	16	
211-220	1.240 - 1.265					20	17	15	13	12	
	1.200 - 1.240					30	25	22	20	18	
221-230	1.240 - 1.265					21	17	15	14	12	
	1.200 - 1.240					31	26	23	20	18	
231-240	1.240 - 1.265					21	18	16	14	13	
	1.200 - 1.240					31	23	23	20	18	
241-250	1.240 - 1.265						19	17	15	13	
	1.200 - 1.240						28	24	21	19	
251-260	1.240 - 1.265						20	17	15	14	
	1.200 - 1.240						30	26	23	21	
261-270	1.240 - 1.265						21	18	16	14	
	1.200 - 1.240						31	27	24	21	
271-280	1.240 - 1.265							19	17	15	
	1.200 - 1.240							28	25	22	
281-290	1.240 - 1.265							19	17	15	
	1.200 - 1.240							28	25	22	
291-300	1.240 - 1.265							20	18	16	
	1.200 - 1.240							30	26	24	
301-310	1.240 - 1.265							21	18	17	
	1.200 - 1.240							31	27	24	
311-320	1.240 - 1.265								19	17	
	1.200 - 1.240								28	25	
321-330	1.240 - 1.265								20	18	
	1.200 - 1.240								30	27	
331-340	1.240 - 1.265								20	18	
	1.200 - 1.240								30	27	
>340	1.240 - 1.265								21	19	
	1.200 - 1.240								31	27	

HORAS DE CARGA

COMO PASAR CORRIENTE

Es importante que Ud. cuente con cables especiales para pasar corriente de un vehículo a otro, Coloque los dos vehículos uno en frente de otro, preferentemente sin tocarse y en un lugar plano, Ponga freno de mano en ambos vehículos y en neutral, apague cualquier equipo encendido.

- 1.- Conecte la mordaza del cable rojo (+) en el acumulador descargado del vehículo, asegurando que la mordaza haga buen contacto en la terminal (+), para evitar un sobrecalentamiento del cable por falso contacto.
- 2.- El otro extremo del cable rojo conectar a la terminal del poste (+), del acumulador del vehículo de carga que se encuentra en buen estado.
- 3.- La mordaza del cable negro conectar a la terminal del poste (-) del acumulador del vehículo de carga que se encuentra en buen estado.
- 4.- Del otro extremo del cable color negro conectar la mordaza (-) al monoblock o chasis del vehículo descargado, asegurándose que este libre de grasa y pintura para una correcta conducción de la corriente.
- 5.- Arranque el vehículo y desconecte los cables en forma inversa.



NOTA:

Si no arranca el vehículo y detecta partes eléctricas calientes, revisar las conexiones para evitar falsos contactos, ajuste y vuelva intentar, si no responde verificar el acumulador en un centro de servicio autorizado GONHER, así mismo revisar la marcha que no se arrastre y/o otras partes eléctricas.

CAUSAS POR LAS QUE SE PIERDE

POSTES Y TERMINALES



APRETADO

Por utilizar terminales inadecuadas o usar terminal negativa en poste positivo.



EXCESO DE SUJECIÓN

Por terminales demasiado apretadas.



HUNDIDO

Por golpes directos al poste o tornillo.



GOLPEADO

Golpes directos o al golpear el poste cuando no se abre correctamente la terminal.



FALDONEADO

Sucede al golpear la terminal cuando no esta bien abierta.



DOBLADO

Ocurre al golpear el poste o terminal con algun objeto o por levantar con pinzas.



FUNDIDO

Ocurre cuando se provoca un corto para comprobar carga.



LIMADO

Limar el poste para ocultar algun daño.



MODIFICADO

Cuando se reconstruye un poste pa ocultar algun daño.



SULFATADO

Falta de mantenimiento y limpieza.



FUGAS Y DEFORMACION DE TERMINAL

Exceso de apriete y/o tornillo inadecuado.



DAÑADA

Por golpes o falso contacto en la conexión.

CAJAS Y TAPAS




PERFORADA

Causada por mala sujeción o al golpear con algún objeto.



EXPLOTADA

Por permitir niveles bajos de electrolito el acumulador esta propenso a explotar.




GOLPEADA

Cuando el acumulador no está bien sujeto a la base o bien por impacto o choque.



RASPADA

Por no estar bien sujeto a su base.



ROTA O DAÑADA

Causado por un golpe, caída o mala sujeción.



QUEMADA

Por exceso de calentamiento en el motor.

LA GARANTÍA DEL ACUMULADOR

DAÑOS PROVOCADOS INTENCIONALMENTE



GOLPEAR LA TERMINAL

Cerciórese de abrir bien las terminales al colocarlas en los postes, evite golpes con cualquier otro objeto.



FALLA EN EL SISTEMA ELÉCTRICO

Cualquier falla de estos componentes en el sistema eléctrico o bandas flojas.



CORTO PROVOCADO

Por unir los postes con algún objeto metálico para comprobar carga o que los postes hagan contacto con el cofre.



POLARIDAD INVERTIDA

Al recargar el acumulador con polaridad invertida y al instalar de nuevo, causara daños al sistema eléctrico.



REPARARLO O MODIFICARLO

Al tratar de reparar el acumulador o cualquiera de sus partes.



AÑADIR LÍQUIDOS EXTRAÑOS

No introduzca líquidos extraños y/o electrolito de dudosa procedencia.



SOBRECARGA

Someter el acumulador a cargas rápidas o falla del regulador.



OBJETOS EXTRAÑOS

Evite colocar objetos extraños dentro o fuera del acumulador.



MATERIAL NEGATIVO DESPRENDIDO

Desprendimiento de material por exceso de vibración, por no estar fija o haber recibido sobre descargas.



SOBREDESCARGA

Cuando se instalan accesorios eléctricos que sobrepasan el consumo normal del vehículo.



BAJO NIVEL DE ELECTROLITO

Provocado por sobrecargas y/o aplicación incorrecta.



APLICACIÓN INCORRECTA

Cuando la aplicación o uso del acumulador no es el indicado de acuerdo al Catálogo.

RECOMENDACIONES PARA EL USO DEL ACUMULADOR:

- * Verifique que el acumulador es la aplicación correcta para su automóvil.
- * No golpear los postes del Acumulador.
- * Verifique que el sistema de carga del vehículo funcione correctamente.
- * Recuerde sujetar muy bien el Acumulador a la base y verifique las conexiones.
- * Mantenga limpias las terminales y el Acumulador.

Los Acumuladores son considerados Libre de Mantenimiento en condiciones normales de uso, para obtener el mayor rendimiento de su acumulador se recomienda visitar a su Centro de Servicio Autorizado GONHER para una revisión cada 6 meses sin costo.

Para hacer válida su Garantía es necesario presentar la Póliza de Garantía y haber llenado cada uno de los datos de compra-venta que se solicitan en dicho documento y acudir a un Centro de Servicio Autorizado GONHER.

PARA INFORMACIÓN DONDE HACER VALIDA SU GARANTÍA O RECICLAR SU ACUMULADOR

Contamos con una Línea de atención a clientes

01-800-8308-400

donde podrá ubicar su Centro de Servicio más cercano.



EL MEJOR ACUMULADOR DE MÉXICO®

GONHER
AUTOPARTES

www.grupogonher.com

TABLA DE AJUSTE SERVICIO AUTOMOTRIZ

EL VALOR SERÁ EL PORCENTAJE A PAGAR MÁS IMPUESTOS POR EL USUARIO EN EL REEMPLAZO DEL ACUMULADOR

ACUMULADORES AUTOMOTRICES EN USO PARTICULAR

Marca / Meses	0-12	13	14	15	16	17	18	19	20	21	22	23	24	25	26	27	28	29	30	31	32	33	34	35	36	37
Gonher %	0	0	0	0	0	0	0	53	56	58	61	64	67	69	72	75	78	81	83	86	89	92	94	96	97	100
Xtreme %	0	36	39	42	44	47	50	53	56	58	61	64	67	69	72	75	78	81	83	86	89	92	94	96	97	100
Volter %	0	54	58	63	67	71	75	79	83	88	92	96	98	100												

ACUMULADORES AUTOMOTRICES PARA USO COMERCIAL

Marca / Meses	0	1	2	3	4	5	6	7	8	9	10	11	12	13	14	15	16	17	18	19	20	21	22	23	24	25	
Gonher %	0	0	0	0	0	0	0	0	0	0	50	55	60	65	70	75	80	85	90	95	98	100					
Xtreme %	0	0	0	0	0	0	0	0	0	0	50	55	60	65	70	75	80	85	90	95	98	100					
Volter %	0	0	0	0	0	0	0	58	67	78	83	92	96	100													

TABLA DE AJUSTE SERVICIO PESADO

EL VALOR SERÁ EL PORCENTAJE A PAGAR MÁS IMPUESTOS POR EL USUARIO EN EL REEMPLAZO DEL ACUMULADOR

ACUMULADORES COMERCIALES SERVICIO PESADO

Marca / Meses	0	1	2	3	4	5	6	7	8	9	10	11	12	13	14	15	16	17	18	19	20	21	22	23	24	25
Gonher %	0	0	0	0	0	0	0	0	0	0	50	55	60	65	70	75	80	85	90	95	98	100				
Xtreme %	0	0	0	0	0	0	0	0	0	0	50	55	60	65	70	75	80	85	90	95	98	100				
Volter %	0	0	0	0	0	0	0	58	67	78	83	92	96	100												

Muy estimado cliente:

Muchas gracias por su preferencia y confianza en los productos GONHER, X-TREME y V. El acumulador que acaba Usted de adquirir, está fabricado con la más alta y moderna tecnología, maquinaria y aleaciones de primer nivel, que cubren ampliamente las especificaciones Internacionales y su Alta calidad, está respaldada por años de experiencia, materias primas seleccionadas y los avanzados controles del proceso que se implantan para la industria.

GARANTIA

Si llegara a presentarse algún defecto de fabricación por materiales o mano de obra dentro de los primeros 270 días para uso comercial ó 545 días para uso particular a partir de la fecha de compra, el Acumulador será cambiado por otro del mismo tipo, sin costo alguno, incluyendo los gastos de transportación que se deriven dentro de la red de servicio. Si la falla se presenta después de esos 270 días para uso comercial ó 545 días para uso particular y se comprueba que es atribuible a defecto de los materiales internos, el acumulador podrá ser repuesto a opción del fabricante mediante un costo ajustado de acuerdo a la tabla de ajuste vigente.

MANUAL DE INSTALACIÓN DE MOTOBATERIA

1. PREPARAR LA BATERÍA.

Coloque la batería sobre una superficie plana y estable. Retire la etiqueta de sellado de los orificios de relleno.



2. PREPARACIÓN DEL ELECTROLITO.

Retire el plástico del recipiente del electrolito. Retire y conserve la tira de tapas del recipiente del electrolito para después utilizarla como tapones en la batería.



NOTA: No retire el sello, ni perforo con algo puntiagudo.



3. COMO LLENAR LA BATERIA CON EL ELECTROLITO.

Coloque el recipiente del electrolito al revés en posición vertical a la batería, haciendo coincidir los seis sellos con los orificios de llenado. Empuje el contenedor con la fuerza necesaria hasta romper los sellos y el líquido fluya. A continuación surgirán burbujas de aire de los orificios de relleno.



NOTA: Mantenga el recipiente vertical, de lo contrario el electrolito podría dejar de fluir



4. COMPROBAR SALIDA DE ELECTROLITO.

Asegurarse de que salgan burbujas de la forma indicada en el paso anterior, es necesario dejar el recipiente del electrolito en la misma posición durante 20 min. o más.



Si no se observa que salen burbujas de alguno de los orificios de relleno, golpee la parte inferior del recipiente, dos o tres veces. Nunca retire el recipiente de la batería hasta que este vacío.

Nunca corte o perforo cualquier parte del recipiente del electrolito.

5. COMO QUITAR EL RECIPIENTE DEL ELECTROLITO.

Verifique que el electrolito ha salido del recipiente. Si aun existe electrolito en el recipiente, siga golpeando la parte inferior hasta que este totalmente vacío.

6. INSTALACIÓN DE LA TAPA DE SELLADO.

Coloque la tira de tapas de sellado en los orificios de llenado, presione fuertemente hasta dejar la tira de tapas al mismo nivel que la parte superior de la batería, evite golpear la batería.

Deje reposar su acumulador por 30 minutos, después del llenado.



NOTA: Con este procedimiento se completa el llenado de la batería, por precaución, NUNCA RETIRE LA TIRA DE TAPAS.

MANUAL DE INSTALACIÓN DE MOTOBATERIA

NOTA: Una vez llenada la batería con electrolito y haberla dejado reposar, proceda a la etapa de carga.

PRECAUCIÓN: No intente arrancar la motocicleta sin haber cargado la batería.

CARGA

1. Antes de poner en funcionamiento la batería. Se debe realizar una carga inicial. Para obtener mejores resultados, utilice un cargador inteligente de 0.5 a 2 amperes, durante el tiempo que este lo requiera (aproximadamente de 1 a 2 horas). Verifique que la tira de tapones esta firmemente colocada. Si se derramó algo de ácido sobre la batería, lave la superficie.
2. Deje reposar la batería por 1 o 2 horas como mínimo. Verifique la lectura de voltaje. La lectura de una batería de 12 voltios debe indicar 12.80 V como mínimo.
3. La batería ya está lista para ser utilizada.

INSTALACIÓN

1. Retire la batería usada. Marque que cable está conectado al poste positivo (+) y cuál al negativo (-).
2. Limpie las terminales del cable con un cepillo de alambre para quitar el oxido corrosivo.
3. Coloque la Batería nueva en la bandeja. Conecte el cable positivo en primer lugar.

FÁCIL MANTENIMIENTO

Una vez que la batería se selló y cargó por completo, no intente forzar los tapones de sellado. No es necesario agregar más electrolito (ácido). La batería debe permanecer sellada. Si se abriera la tira de tapas de sellado después de la activación, se anula la garantía. Para mantener la batería cargada, haga funcionar el vehículo o utilice un cargador inteligente de 0.5 a dos amperes según las instrucciones del paso 2 para recargar por completo la batería. Mantenga las terminales de conexión limpios y secos.

ALMACENAMIENTO DURANTE EL INVIERNO

1. Conserve la Batería totalmente cargada en un lugar fresco y seco, lejos de la lluvia, la luz solar o fuentes de calor.
2. Cárguela una vez al mes y mantenga el voltaje en 12,45 V o más.

CARACTERISTICAS MOTOBATERIAS GONHER

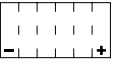



TIPO	Código	Descripción	Volts	CCA -18°C (Amper)	Capacidad Amp / Hora (10 hrs)	Dimensiones Milímetros			Peso Seco. (Kg)	Peso con Acido (Kg)	Polaridad Postes al frente
						Largo	Ancho	Alto			
AGM LIBRE MANTENIMIENTO											
12N7-3B	40901	12N7-3B	12	80	7	135.0	75.0	133.0	2.00	2.62	
CB5L-B	40902	CB5L-B	12	65	5	120.0	60.0	130.0	1.50	1.97	
CB6L-B	40903	CB6L-B	12	75	6	136.0	72.0	97.0	1.70	2.17	
YTX7A-BS	40900	YTX7A-BS	12	95	6	150.0	87.0	94.0	2.00	2.50	

TABLA DE AJUSTES MOTOBATERIAS GONHER

Meses	0	1	2	3	4	5	6	7
Gonher %	0	0	0	0	0	0	0	100%

CONDICIONES DE GARANTÍA

COMO HACER VALIDA SU GARANTÍA:

Acudir a cualquier sucursal Gonhermex, también a un Centro de Servicio Autorizado GONHER o bien comunicarse al teléfono de Servicio a Clientes para Toda la República al 01 800 830 84 00 donde nuestro personal le informara sobre el Centro de Servicio más cercano a su domicilio.

VALIDEZ DE LA GARANTÍA: La póliza de garantía deberá ser llenada al momento de la compra. Para que sea atendida cualquier reclamación, deberá presentarse la batería acompañada de su respectiva póliza de garantía y el comprobante de venta. Cualquier alteración a la Póliza o datos invalida la garantía.

Reemplazo: El acumulador debe ser revisado y evaluado por un Centro de Servicio Autorizado GONHER quien determinara si la garantía aplica. Si llegara a presentarse algún defecto de fabricación por materiales o mano de obra dentro de los primeros 180 días a partir de la fecha de compra, el acumulador será cambiado por otro del mismo tipo, sin costo alguno.

Antes de aplicar una garantía o un ajuste, se emitirá un diagnóstico para verificar si el acumulador falló por defecto de fabricación o si simplemente está descargado. Si éste fuera el caso, se procederá a recargarlo con autorización del usuario. Para fallas posteriores a los tiempos indicados anteriormente se cobrara al usuario un porcentaje de acuerdo a la tabla de Ajuste.

ADVERTENCIA

Los postes, los terminales y los accesorios de las baterías contienen plomo y compuestos de Plomo; estos químicos son considerados tóxicos. Las Baterías también contienen otros Químicos que son considerados tóxicos. Lávese las manos luego de manipularla.

PRECAUCIONES

- Utilice siempre protección adecuada para los ojos, el rostro y las manos
- Aleje la batería de chispas, llamas y cigarrillos.
- Mantenga los orificios de ventilación extraíbles bien ajustados y nivelados, menos cuando realice tareas de mantenimiento con electrolito (ácido).
- Asegúrese de que el área de trabajo se encuentre bien ventilada.
- Nunca incline la batería mientras esté en funcionamiento o durante el proceso de carga.



CARACTERISTICAS BATERIAS MARINAS GONHER

TIPO	Código	Descripción	Aplicación	CCA -18°C (Amper)	Capacidad Amp / Hora (20 hrs)	Reserva (Min / Amp) 25A	Dimensiones Milímetros			Peso (Kg)	Polaridad Postes al frente
							Largo	Ancho	Alto		
ACUMULADORES MARINOS 12 VOLTS											
24	40601	G-24DC	Ciclado Profundo	500	75	130	273.0	171.0	238.0	20.00	+/-
27	40602	G-27DC	Ciclado Profundo	575	90	175	318.0	171.0	238.0	23.30	+/-
31	40603	G-31TDC	Ciclado Profundo	650	105	185	330.0	171.0	241.0	27.00	+/-

TABLA DE AJUSTES BATERIAS MARINAS GONHER

Meses	0-12	13	14	15	16	17	18	19	20	21	22	23	24	25
Gonher %	0	54%	58%	63%	67%	71%	75%	79%	83%	88%	92%	96%	98%	100%

BATERIAS MARINAS

Existen dos tipos de Baterías, de Arranque y Ciclado Profundo, las de arranque son las más comunes y su mayor aplicación se encuentra en el segmento Automotriz a las que se les demanda una gran cantidad de energía por unos segundos y un alternador para recargarla. Mientras que un acumulador de Ciclado Profundo está diseñado para resistir descargas profundas demasiadas veces sin afectar su desempeño.

Los Acumuladores de Ciclado Profundo están contruidos para entregar cantidades pequeñas de energía por periodos de tiempo prolongados a equipos que no tienen un sistema que genere energía para alimentarla y recargarlas.

APLICACIONES

Debido a la gran variedad de fabricantes de embarcaciones y el sinnúmero de de modelos y tipos de estos, las aplicaciones son muy diversas para este tipo de acumuladores y pueden utilizar una o más baterías. Para ello es necesario determinar la cantidad de Amperes que el sistema eléctrico va a demandar.

MANTENIMIENTO

- Siempre recargar la batería al terminar su uso.
- Revisar los Niveles de Electrolito, limpiar las terminales, conectores y accesorios.
- Antes de recargar el acumulador hay que comprobar que el nivel de electrolito sea el apropiado. No rebase los niveles máximos de electrolito.
- Si va a almacenar por mucho tiempo el acumulador que sea cargado al 100% limpio y libre de humedad, ya que de estas condiciones depende el buen funcionamiento del acumulador.

PRECAUCIONES:

- Utilice siempre protección adecuada para los ojos, el rostro y las manos
- Aleje la batería de chispas, llamas y cigarrillos.
- Mantenga los orificios de ventilación extraíbles bien ajustados y nivelados, menos cuando realice tareas de mantenimiento con electrolito (ácido).
- Asegúrese de que el área de trabajo se encuentre bien ventilada.



2012

GONHER

AUTOPARTES

ENERO | JANUARY

D L M M J V S

1 2 3 4 5 6 7
8 9 10 11 12 13 14
15 16 17 18 19 20 21
22 23 24 25 26 27 28
29 30 31

FEBRERO | FEBRUARY

D L M M J V S

1 2 3 4
5 6 7 8 9 10 11
12 13 14 15 16 17 18
19 20 21 22 23 24 25
26 27 28 29

MARZO | MARCH

D L M M J V S

1 2 3
4 5 6 7 8 9 10
11 12 13 14 15 16 17
18 19 20 21 22 23 24
25 26 27 28 29 30 31

ABRIL | APRIL

D L M M J V S

1 2 3 4 5 6 7
8 9 10 11 12 13 14
15 16 17 18 19 20 21
22 23 24 25 26 27 28
29 30

MAYO | MAY

D L M M J V S

1 2 3 4 5
6 7 8 9 10 11 12
13 14 15 16 17 18 19
20 21 22 23 24 25 26
27 28 29 30 31

JUNIO | JUNE

D L M M J V S

1 2
3 4 5 6 7 8 9
10 11 12 13 14 15 16
17 18 19 20 21 22 23
24 25 26 27 28 29 30

JULIO | JULY

D L M M J V S

1 2 3 4 5 6 7
8 9 10 11 12 13 14
15 16 17 18 19 20 21
22 23 24 25 26 27 28
29 30 31

AGOSTO | AUGUST

D L M M J V S

1 2 3 4
5 6 7 8 9 10 11
12 13 14 15 16 17 18
19 20 21 22 23 24 25
26 27 28 29 30 31

SEPTIEMBRE | SEPTEMBER

D L M M J V S

1
2 3 4 5 6 7 8
9 10 11 12 13 14 15
16 17 18 19 20 21 22
23 24 25 26 27 28 29

OCTUBRE | OCTOBER

D L M M J V S

1 2 3 4 5 6
7 8 9 10 11 12 13
14 15 16 17 18 19 20
21 22 23 24 25 26 27
28 29 30 31

NOVIEMBRE | NOVEMBER

D L M M J V S

1 2 3
4 5 6 7 8 9 10
11 12 13 14 15 16 17
18 19 20 21 22 23 24
25 26 27 28 29 30

DICIEMBRE | DECEMBER

D L M M J V S

1
2 3 4 5 6 7 8
9 10 11 12 13 14 15
16 17 18 19 20 21 22
23 24 25 26 27 28 29



18 MESES DE GARANTÍA SIN COSTO

GONHER

GARANTIZA ENERGÍA

G-N

